



SupWisdom Solutions

教务产品 用户使用手册--管理员

Version 1.2

Written By Shanghai SupWisdom Information Technology Co., LTD.

上海树维信息科技有限公司

©2015

All Rights Reserved

目录

1. 教学管理	4
1.1. 课程管理	6
1.2. 培养方案	11
1.3. 教学任务	22
1.4. 排课管理	31
1.5. 调课管理	46
1.6. 选课管理	48
1.7. 考务管理	59
1.8. 成绩管理	72
1.9. 推免管理	85
1.10. 教学日历管理	89
1.11. 工作量	90
1.12. 四六级监考管理	93
1.13. 退补选管理	94
2. 学籍管理	98
2.1. 学籍维护	98
2.2. 转专业管理	104
2.3. 转专业成绩认定	109
2.4. 预警管理	112
2.5. 毕业审核	114
2.6. 学位审核	116
2.7. 学业预警	118
2.8. 课程及学分认定	120
2.9. 大类分流	121
3. 教学质量	122
3.1. 授课计划	122

3.2. 课程小结	124
3.3. 量化评教	126
3.4. 评教统计	130
4. 学生工作	135
4.1. 学生信息	135
4.2. 班级信息	137
4.3. 报到管理	138
4.4. 奖惩管理	139
4.5. 学生投票	141
5. 实践管理	141
5.1. 毕业设计	142
5.2. 实验工作量	143
5.3. 实验管理	145
5.4. 实习管理	149
6. 教学资源	150
6.1. 教室借用	150
6.2. 占用统计	153
7. 教职工	154
7.1. 教师管理	154
8. 系统管理	157
8.1. 基础信息	157
8.2. 权限管理	163
8.3. 消息公告	165
8.4. 系统设置	166

1. 教学管理

教学管理模块整体业务流程如图 1 所示。

从基础代码开始进行课程编制,可以生成专业培养方案、个人培养方案、公共培养方案;由专业、公共培养方案可以初始化开课计划,进而生成教学任务;院系教务处可以进行排课、排考,学生可以进行选课,在学生参加考试后,教师、院系可以对成绩进行录入,并提交给上级部门审核,审核通过后发布给学生查看。

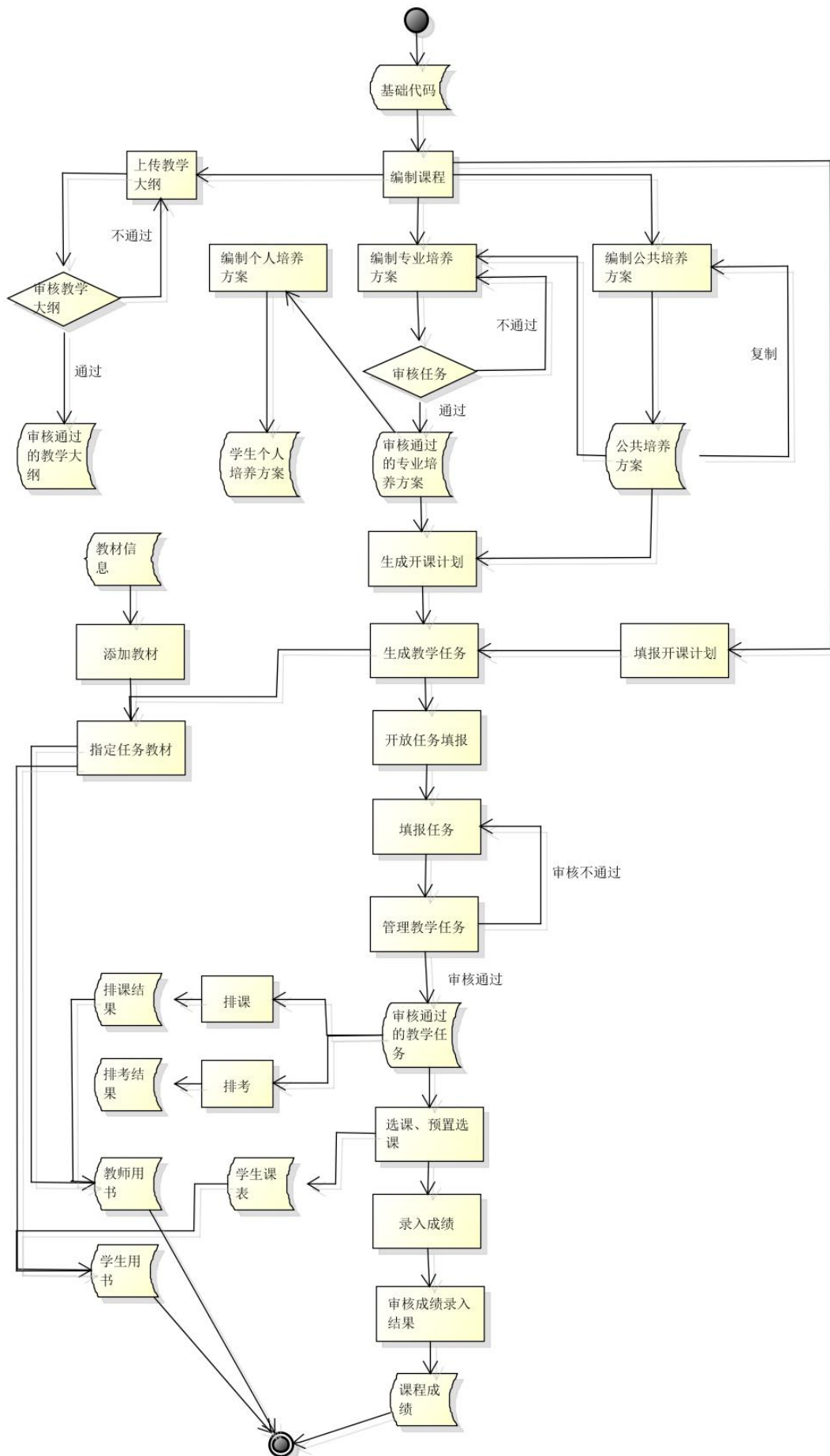


图 1

1.1. 课程管理

1.1.1. 课程维护

使用角色：教务处管理员

点击教学管理->课程管理->课程维护，进入课程维护页面（图 1.1.1-1），显示所有的课程信息，具有查询、新建、修改、删除、冻结、激活、导出等功能：

代码	名称	英文名	学分	学期	周数	周课时	理论	实验	上机	设计	课外	建议开课系	建议课程类	是否实验	课程负责人	课程号	课程名	适用专业
070000010	暑期实训(1)	Practical Training In Summer Vacation(1)	4	金日制本科	64	18	2	64				医学与生物 信息工程 院 (原中医 生物医学电 生物医学与 子研究所 信息工程学 院)	课程设计	否	默认负责人			
070000011	暑期实训	Practical Training In Summer Vacation	2	金日制本科	32	18	2	32				医学与生物 信息工程 院 (原中医 生物医学电 生物医学与 子研究所 信息工程学 院)		否	默认负责人			
070000020	暑期实训(2)	Practical Training In Summer Vacation(2)	4	金日制本科	64	18	2	64				医学与生物 信息工程 院 (原中医 生物医学电 生物医学与 子研究所 信息工程学 院)	课程设计	否	默认负责人			

图 1.1.1-1

- 1) 在左侧可以根据输入的条件查询相应的课程信息；
- 2) 点击代码、名称、英文名等，可以按所点击内容的升序/降序显示；
- 3) 点击课程名称链接，进入课程详细信息页面，显示此课程的详细信息；
- 4) 在左上角点击 导出，可以导出查询出来的所有结果；
- 5) 在右上角点击 下载模板，可以下载一个用于导入的 EXCEL 模板；
- 6) 在右上角点击 导入，可以导入 EXCEL 文件，完成批量导入课程信息功能。此 EXCEL 的格式须按照模板来填写（请上传 Office97-2003 格式的 Excel 文件 EXCEL 文件单元格的格式必须为文本格式。对于日期和数字等单元格也是一样。文件大小不得超过 50M）
- 7) 在右上角点击 配置编码规范，进入配置课程编码规范页面（图 1.1.1-2），可以对课程编码进行编码规范设置；

课程编码规范					
名称	前缀	流水号位数	备注	操作	
计算机类II	A0800	6	大类打通课	保存	删除
软件工程理论课	A08010	5	每16学时1学分	保存	删除
软件工程A1课群	A080101	4	数学与自然科学类	保存	删除
软件工程A2课群	A080102	4	人文社会科学类	保存	删除
软件工程A3课群	A080103	4	通识选修类	保存	删除
软件工程A4课群	A080104	4	学科基础类	保存	删除
软件工程A5课群	A080105	4	专业方向类	保存	删除
软件工程实践类	A08012	5	每周1学分	保存	删除
软英+软留	A0809	6		保存	删除
软日单独设课	A0810	6		保存	删除
软留单独设课	A0811	6		保存	删除
				添加	

图 1.1.1-2

1.1.2. 院系开课申请审核

使用角色：院系管理员

点击教学管理->课程管理->院系开课申请审核，进入院系教务秘书审核开课申请页面（图 1.1.2），显示所属院系教师提交的开课申请信息，具有查询、申请、审核开课申请的功能：

图 1.1.2

- 1) 点击左上角 **申请**，进入填写申请开课的课程信息页面，填写完成后点击 **提交**，左上角显示 **保存成功**，院系申请开课成功，自动提交给教务处进行审核；
- 2) 选择一个所要审核的开课申请项，点击左上角的 **不通过**，设置所选开课申请不通过；

1.1.3. 开课申请审核

使用角色：教务处管理员

点击教学管理->课程管理->开课申请审核，进入教务处管理员审核开课申请页面（图 1.1.3-1），显示院系审核通过的开课申请信息，具有查询、审核开课申请的功能：

大创申请审核

开课申请审核

开课申请审核

查询条件

代码:

名称:

英文名:

开课院系:

审核状态:

课程负责人:

重置

查询

查看

返回至开课申请

设置为通过







<input type="checkbox"/>	名称	英文名	开课院系	学分	审核状态	更新日期	课程负责人
<input type="checkbox"/>	Xamarin全栈工程实践	Practical Xamarin Full Stack Engineering	软件学院	9	通过	2019-10-31 15:17	关洋

查看

返回至开课申请

设置为通过

1 - 1 of 1

- 1) 选择一个开课申请项，点击左上角  中的 ，进入课程基本信息页面（图 1.1.3-2），选择编码规范，系统会自动生成一个课程代码，用户可以对代码进行修改，也可以直接手动输入课程代码，输入完成后点击 ，当显示  时，点击  左上角显示 ，所申请课程开课成功；

课程基本信息

返回

名称:

*代码:

jsd

代码可用

检查代码

提交

重置

- 2) 选择一个或多个开课申请项，点击左上角 **通过** 中的 **批里(jsd编码规范)**，可以对所选课程批量以所选编码规范生成课程代码：

1.1.4. 课程查询

使用角色：教务处管理员、院系管理员

点击教学管理->课程管理->课程查询，进入课程查询页面（图 1.1.4），显示所有的课程信息，具有查询所需课程信息的功能：

课程查询													1 - 100 of 29085 页次: 末页															
<div> <div> <div>代码</div> <div>名称</div> <div>学习层次</div> <div>课程种类</div> <div>课程类别</div> <div>建议开课院系</div> <div>建议教研室</div> <div>学分</div> <div>课时</div> <div>周课时</div> <div>周数</div> <div>是否有效</div> <div>是否实验课</div> </div> <div> <div>...</div> <div>...</div> <div>...</div> <div>...</div> <div>...</div> <div>...</div> <div>...</div> <div>...</div> <div>...</div> <div>...</div> <div>...</div> <div>...</div> </div> </div>													代码	名称	英文名	学历层次	学分	课时	周课时	理论学时	实验学时	上机课时	设计学时	课外学时	建议开课院系	建议教研室	课程类别	是否实验课
070000010	暑期实训(1)	Practical Training In Summer Vacation(1)	全日制本科	4	64	2			64				医学与生物信息工程学院	生物医学电子研究所	课程设计	否												
070000011	暑期实训	Practical Training In Summer Vacation	全日制本科	2	32	2			32				医学与生物信息工程学院	生物医学电子研究所		否												
070000020	暑期实训(2)	Practical Training In Summer Vacation(2)	全日制本科	4	64	2			64				医学与生物信息工程学院	生物医学电子研究所	课程设计	否												

- 1) 在左侧可以根据输入的条件查询相应的课程信息;
- 2) 点击课程名称链接, 进入课程详细信息页面, 显示此课程的详细信息;

1.1.5. 大纲审核流程配置

使用角色：教务处管理员

点击教学管理->课程管理->大纲审核流程配置，进入教学大纲审核流程配置页面（图 1.1.5），显示所有审核流程信息，具有新建、删除、修改大纲审核流程配置的功能；

名称	英文名	顺序号	审核结果	若返回到起点	可审核角色	可修改角色	是否应用
教师编制	teacher upload	0	无结果	否	教师	教师	启用
院系审核	depart audit	1	无结果	否	超级管理员	超级管理员	启用
教务处审核	admin audit	2	无结果	否	超级管理员		启用
通过	passed	3	通过	否			启用
不通过	unpassed	3	不通过	否			启用

图 1.1.5

- 1) 点击名称、英文名、顺序号、审核结果等，可以按所点击内容的升序/降序显示；

1.1.4. 大纲审核

使用角色：教务处管理员

点击教学管理->课程管理->大纲审核，进入教学大纲审核页面（图 1.1.6），显示所有课程教学大纲信息，具有查询、查看、下载教学大纲的功能；

代码	名称	英文名	开课院系	学分	审核状态	更新日期	课程负责人
没有查询结果							

图 1.1.6

- 1) 可以在左上角 **学年学期:** 选择学期，点击 **切换学期**，可以查看所需学期的课程的教学大纲；
- 2) 在左侧可以根据输入的条件查询相应的课程的教学大纲信息；
- 3) 点击代码、名称、英文名等，可以按所点击的内容的升序/降序显示；
- 4) 选中一门或几门课程，在左上角点击 **下载**，可以下载所选课程的教学大纲；

1.1.5. 大纲上传

使用角色：学院管理员

点击教学管理->课程管理->大纲上传，进入教学大纲上传页面（图 1.1.7），显示所有课程教学大纲信息，具有查询、查看、上传、修改、下载、删除教学大纲的功能



图 1.1.7

- 1) 可以在左上角 **学年学期:** 选择学期, 点击 **切换学期**, 可以查看所需学期的课程的教学大纲;
- 2) 在左侧可以根据输入的条件查询相应的课程的教学大纲信息;
- 3) 点击代码、名称、英文名等, 可以按所点击的内容的升序/降序显示;
- 4) 在左上角点击 **上传**, 进入上传教学大纲页面, 可以上传一门课程的教学大纲。

填完所有信息（标 * 为必填信息）并按要求上传教学大纲附件（1.只允许上传单个文件,如果大纲包含多个文件,请打包后上传; 2.大纲文件不可以超过 10M; 3.系统只支持上传 DOC、DOCX、XLS、XLSX、ZIP、RAR、PDF、PPT 扩展名的文件）, 点击

上传, 在左上角显示 **保存成功**, 教学大纲上传成功;

- 5) 选中一门或多门课程, 在左上角点击 **下载**, 可以下载所选课程的教学大纲;

1.1.6. 课程团队建设

使用角色: 学院管理员

点击教学管理->课程管理->课程团队建设, 进入课程团队建设页面

课程团队建设													
代码	名称	学分	课时	周数	周课时	理论学时	实验学时	上机课时	设计学时	课外学时	建议开课院系	建议教研室	第一课程负责人
070000010	基础实训(1)	4	64	18	2		64				医学与生物信息工程学院 (原中南 生物医学电 子研究所 信息工程学 院)	默认负责人	
070000011	基础实训	2	32	18	2		32				医学与生物信息工程学院 (原中南 生物医学电 子研究所 信息工程学 院)	默认负责人	
070000020	基础实训(2)	4	64	18	2		64				医学与生物信息工程学院 (原中南 生物医学电 子研究所 信息工程学 院)	默认负责人	

- 1) 可以维护课程的部分基础信息
- 2) 可以维护课程负责人及团队成员
- 3) 可以对课程负责人及团队成员进行导出

1.2. 培养方案


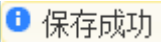
1.2.1. 公共课程方案

使用角色：教务处管理员

点击教学管理->培养方案->公共课程方案，进入公共课程方案页面（图 1.2.1-1），显示所有公共培养方案，具有新建、修改、删除、复制、导出公共培养方案的功能



图 1.2.1-1

1) 选中所要复制的公共培养方案，在左上角点击  复制，弹出名称输入框（图 1.2.1-2），输入要生成的公共培养方案名称，点击确定，左上角显示  保存成功，复制所选公共培养方案成功；

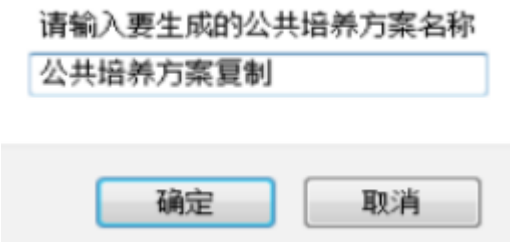


图 1.2.1-2

1.2.2. 专业课程组管理

使用角色：教务处管理员

点击教学管理->培养方案->专业课程组管理，进入专业课程组管理页面（图 1.2.2），显示所有课程组信息，具有新建、修改、删除的功能

专业课程组管理										
搜索条件		新建 修改 删除								
年级		年级	院系	专业	顶级组课程类别	要求子组	要求学分	学分上限	要求门数	门数上限
院系		2017	工商管理学院	经济管理试验班（经济类）	专业教育类	0	0		0	
专业		2019	医学与生物信息工程学院（原中荷生物医学与信息工程学院）	生物医学工程（中外合作办学）	专业方向类	0	0		0	
顶级组课程类别										
要求子组										
重置 查询										

图 1.2.2

1.2.3. 专业方案编制

使用角色：教务处管理员

点击教学管理->培养方案->专业方案编制，进入专业方案编制页面（图 1.2.3-1），显示所有专业培养方案，具有查询、新建、修改、复制、删除、批量操作等功能；



图 1.2.3-1 展示了“专业方案编制”系统的列表界面。左侧是查询条件筛选区，包括名称、年份、学历层次、院系、专业、方向、审核状态和计划类型等。右侧是方案列表，包含名称、学生类别、学制和审核状态等列。列表下方有“是否有效”复选框和“重置”、“查询”按钮。

名称	年份	学历层次	院系	名称	学生类别	学制	审核状态
	2019	全日制本科	冶金学院	冶金工程 (创新实验班) [X080404C]	统招	4	不通过
	2019	全日制本科	冶金学院	冶金工程 (国际化班) [X080404G]	统招	4	不通过
	2019	全日制本科	冶金学院	冶金工程 (卓越班) [X080404Z]	统招	4	不通过
	2019	全日制本科	冶金学院	能源与动力工程 [X080501]	统招	4	不通过
	2019	全日制本科	冶金学院	环境科学 [X082503]	统招	4	已提交
	2019	全日制本科	冶金学院	能源与动力工程(卓越班) [X080501Z]	统招	4	不通过
	2019	全日制本科	冶金学院	新能源科学与工程 [X080503T]	统招	4	不通过
	2019	全日制本科	冶金学院	资源循环科学与工程 [X081303T]	统招	4	不通过
	2019	全日制本科	冶金学院	工程试验班 I [1709]	统招	4	通过
	2019	全日制本科	理学院	工程力学 [X080102]	统招	4	不通过
	2019	全日制本科	理学院	数学与应用数学 [X070101]	统招	4	通过
	2019	全日制本科	理学院	信息与计算科学 [X070102]	统招	4	通过
	2019	全日制本科	理学院	应用物理学 [X070302]	统招	4	通过

图 1.2.3-1


- 1) 在左侧可以根据输入的条件查询相应的专业培养方案信息；
- 2) 选中一个专业培养方案，在左上角点击 ，进入修改页面，下面以图 1.2.3-2 中勾选方案为例，进行说明：



图 1.2.3-2 展示了与图 1.2.3-1 相同的列表界面，但其中一行（能源与动力工程 [X080501]）被选中，背景变为浅蓝色。左侧的“是否有有效”复选框被勾选。

图 1.2.3-2


- (1) 点击“基本信息”选项卡，进入专业培养方案基本信息页面（图 1.2.3-3），
- 修改所要变动的信息内容，点击 ，完成基本信息修改；



图 1.2.3-3 展示了“专业培养方案基本信息”页面。顶部有“基本信息”、“课程设置”和“方案内容”三个选项卡。下方是表单区域，包含类型、名称、年级、院系、学历层次、学生类别、专业、方向、学习形式、学制、学期数、有效时间范围、学位、总学分、备注等信息。底部有“提交”按钮。

ccccc1 自动化 (按大类招生) /测控技术与仪器

返回

基本信息 课程设置 方案内容

一基本信息

*类型: ☒ 学年学分制 ☐ 完全学分制

*名称: cccc1 自动化 (按大类招生) /测控技: ☒ 自动命名

*年级: cccc1 比如: 2012

教学项目: 本科

*院系: 自动化工程学院

*学历层次: 本科

*学生类别: 普通本科生

*专业: 自动化 (按大类招生)

方向: 测控技术与仪器

学习形式: 普通全日制

*学制: 4 年制

*学期数: 3 正整数(最多两位)

有效时间范围: 2014-03-06 ~ 2018-03-06

*学位: 经济学学士

总学分: 5

备注: (限800字)

提交

图 1.2.3-3

- (2) 点击“课程设置”选项卡，进入课程设置页面（图 1.2.3-4），显示课程组列表，有新建课程组、课程设置、修改、删除等功能；

ccc1 自动化（按大类招生）/测控技术与仪器



返回

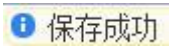

基本信息 课程设置 方案内容

课程设置 新建 从公共课程复制 复制

课程组	操作	要求学分	学分上限	要求门数	门数上限	要求子组	学分分布
A类语言技能类	新建 修改 删除	5		1		全部通过	0 0 0

图 1.2.3-4

- a. 点击右上角  新建，进入新建课程组页面（图 1.2.3-5），可以新建课程组，填写完所有信息后（标 * 的为必填信息），点击  提交，在左上角显示


 保存成功，新建课程组成功；点击  重置，清空所填内容；

专业方案编制 我的申请单 关闭

新建课程组-2019 冶金工程（创新实验班）（复制）

名称: 上级课程组: 学生类别: 要求子组: 要求子组通过的数量 院系: 课程类别: 专业: 要求门数: 0 方向: 门数上限: 审核状态: 计划类型: 要求学分: 0 学分上限: 备注: 学分布: 0 0 0 0 0 0 0 0 0 0 0 0 0 0 0 0 提交 重置

图 1.2.3-5

- b. 点击一个课程组操作列 ，进入课程设置页面（图 1.2.3-6），可以为课程组设置课程，有新建、修改、删除、批量添加、批量修改、分组等功能；

专业方案编制 我的申请单 完成

实践类(必修) 2019 冶金工程（创新实验班）（复制）

新建 修改 删除 批量添加 批量修改 分组

课程代码	课程名称	课程类别	开课学期	是否必修	开课院系	方向	教研室	学分	课时	考核方式	课程类型	周课时	起止周	可转换学分	分组	成绩记录方式
A210100001	军训		1-1	是	学生处		军事教研室	2	-2	考查		2				五分制成绩
A1101100950	冶金实验	实践类	4-1	是	冶金学院		钢铁冶金研究所	3	96	考查	实践类	2				百分制
A1101200940	毕业设计(论文)	实践类	4-2	是	冶金学院		钢铁冶金研究所	16	-16	考查	实践类	2				五分制成绩
A1503101010	无机化学实验(1)	实践类	1-2	是	理学院		化学系	1.25	40	考查	实践类	2				百分制
A1502100031	大学物理实验(一)	实践类	2-1	是	理学院		物理系	1	32	考查	实践类	2				五分制成绩
A1502100032	大学物理实验(二)	实践类	2-2	是	理学院		物理系	0.75	24	考查	实践类	2				五分制成绩
A1503103010	物理化学实验(1)		2-2	是	理学院		化学系	1.25	40	考查		2				百分制
A1101200901	认识实习(二)	实践类	2-3	是	冶金学院		钢铁冶金研究所	2	-2	考查	实践类	2				五分制成绩

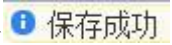
图 1.2.3-6

a) 点击左上角 ，进入选择课程页面（图 1.2.3-7），

选择课程												
1 - 10 of 29084 后页> 末页>												
课程代码	名称	学分	周时	课时	理论学时	实验学时	上机学时	设计学时	课外学时	考核方式	开课院系	建议课程类别
<input type="radio"/> B100400011	固体物料分选学(-)	5	2	80	68	12				考试	资源与土木工程学院	专业平台
<input type="radio"/> C1001050030	井巷工程课程设计	1	16	16				16		考查	资源与土木工程学院	实践类(注3)
<input type="radio"/> C1001000370	暑期专业英语课	1	8	16	16					考查	资源与土木工程学院	专业教育类
<input type="radio"/> 100100391	井巷工程	3	2	48	48						资源与土木工程学院	专业平台
<input type="radio"/> C3000000W04X	西方文明通论(在线式)	2	3	32	32					考查	人文选修课群	
<input type="radio"/> C3000000W05X	中华民族精神(在线式)	2	3	32	32					考查	人文选修课群	
<input type="radio"/> C3000000W06X	数学文化(在线式)	2	3	32	32					考查	人文选修课群	
<input type="radio"/> y12543012	中国区域经济理论	2	2	32	32					考查	研究生院	
<input type="radio"/> C3000000W10X	中华诗词之美(在线式)	2	2	32	32					考查	人文选修课群	
<input type="radio"/> A7001000001	地理时空大数据与人工智能	1	16	16	16					考查	教务处	
1 - 10 of 29084 后页> 末页>												

代码: 名称:

图 1.2.3-7

在左下角 代码: 或 名称: 中输入所需课程的代码或名称, 点击 进行查询, 选中要新建的课程, 点击 , 进入设置课程信息页面（图 1.2.3-8），填写完所有信息后（标 * 的为必填信息），点击 ，在左上角显示  保存成功，课程设置成功；

设置课程信息

课程名称*

固体物料分选学(一)

选择课程

开课学期*

填写学期(如:1-1)、*, 多个学期用,号分割

开课院系*

资源与土木工程学院

方向

Select Some Options

开课教研室

矿物工程研究所

是否必修

是

否

学分

5

学时

80

周课时

2

周数

18

考核方式

请选择...

课程类型

起止周

可转换学分

成绩记录方式

请选择...

备注

提交

重置

图 1.2.3-8

b) 点击左上角 [批量添加](#)，进入批量添加页面（图 1.2.3-9），输入批量添加课程的课程代码（多个代码可用空格、逗号、分号、回车分割），点击 [提交](#)，完成批量添加课程；

批量添加


批量添加课程

多个代码可用空格、逗号、分号、回车分割

提交

图 1.2.3-9

c) 选中一个或一个以上课程，点击左上角 [批量修改](#)，可以对所选课程信息进行批量修改，点击 [提交](#)，完成批量修改；

- d) 选中两个或两个以上课程，点击左上角  分组，进入设置分组信息页面（图 1.2.3-10）



设置分组信息

*名称: 请简要描述，如：三选二


*要求门数:

门数上限:

*要求学分:

学分上限:

图 1.2.3-10

- c. 点击一个课程组操作列 ，进入修改页面（图 1.2.3-11），可以对所选课程组基本信息进行修改：



数学与自然科学类(必修) 2019 冶金工程（创新实验班）（复制）

*上级课程组: 通识类

*要求子组: 要求子组通过的数量

*课程类别: 数学与自

*要求门数: 7

门数上限:




*要求学分: 27.5

学分上限:

备注:




学分分布: 8 12 0 7.5 0 0 0 0 0 0 0

图 1.2.3-11

d. 点击右上角从公共课程复制，进入选定公共课程页面（图 1.2.3-12），选中所要复制的公共课程，点击确认复制，在左上角显示操作成功，即把所选公共课程的课程设置复制到该方案中；



名称	学历层次	生效日期
数学类公共课程计划	全日制本科	2019-02-08
体育类公共课程计划	全日制本科	2019-12-02




图 1.2.3-12




e. 选中所要操作的课程组，点击复制，进入计划列表页面（图 1.2.3-13），选中需要复制课程组的计划，点击复制到所选计划，左上角显示操作成功，即把所复制课程组添加到已选方案中；

年级	专业	方向	学历层次
2016	生物医学工程尖子班[X082601]		全日制本科
2016	俄语[X050202]		全日制本科
2016	人文科学试验班[2]		全日制本科
2016	设计学类[4]		全日制本科
2016	理科试验班[7]		全日制本科
2016	矿业类[8]		全日制本科
2016	工科试验班[9]		全日制本科
2016	机械类[11]		全日制本科
2016	自动化类[12]		全日制本科
2016	计算机类 I [13]		全日制本科
2016	电子信息类[14]		全日制本科
2016	计算机类 II [15]		全日制本科
2016	生物医学工程（中外合作办学）[16]		全日制本科
2016	建筑类[18]		全日制本科
2016	公共管理类[1]		全日制本科
2017	软件工程（互联网+金融）[X080902h]	专业基础	全日制本科
2017	汉语言[X050102]		全日制本科

图 1.2.3-13

(3) 点击“方案内容”选项卡，进入培养方案内容维护页面，修改所要变更的信息，点击提交，左上角显示保存成功，完成修改；

3) 选中一个培养方案，在左上角点击复制，进入生成专业培养方案页面，填写生成的培养方案的基本信息（带 * 为必填字段），点击提交，左上角显示生成成功，即成功复制已选培养方案；

4) 选中多个培养方案，在左上角点击批量复制，进入批量生成专业培养方案页面（图 1.2.3-14），填写生成培养方案的基本信息，点击提交，左上角显示生成成功，即成功批量复制已选培养方案；

批量生成专业培养方案

返回

培养计划基本信息

*年级: 2007-9

*学制: 4 年制

*学期数: 11 正整数(最多两位)

有效时间范围: ~

提交 重置

年级	学历层次	院系	专业	方向
2019	全日制本科	冶金学院	冶金工程 (创新实验班)	
2019	全日制本科	冶金学院	冶金工程 (国际化班)	
2019	全日制本科	冶金学院	冶金工程 (卓越班)	钢铁、有色

图 1.2.3-14

- 5) 点击右上角，进入我的变更申请单页面，可以查看课程变更申请、课程组变更申请；

(1) 打开“课程变更申请”选项卡，可以查看我的课程变更申请情况和审核状态；

(2) 打开“课程组变更申请”选项卡，可以查看我的课程组变更申请情况和审核状态，审核状态为“申请”，可点击操作列

取消申请

，取消提出的课程组变更申请；

6) 审核状态为“未提交”、“不通过”的专业方案，点击审核状态列

提交审核

，进入培养方案信息页面，点击

提交审核

，左上角显示

提交成功

，把培养方案提交给上级部门进行审核；
- 1.2.4. 方案课程维护
- 使用角色：教务处管理员
- 点击教学管理->培养方案->方案课程维护，进入方案课程维护页面
- 方案课程维护

新建 修改 删除 批量修改 批量添加

1 - 100 of 33676 页码> 末页>

方案名称	方案代码	方案名称	学分	学时	所属方案名称	所在课程组	是否必修	开课院系
2016 统招	电子信息类	C3703030010 专业概论与职业发展	1	16	2016本科版 电子信息类专业培养方案	学科基础教育类	是	计算机科学与工程学院
2016 统招	电子信息类	C3508000035 思想道德修养与法律基础	2.5	40	2016本科版 电子信息类专业培养方案	人文社会科学类	是	马克思主义学院
2016 统招	软件工程 (国际 (日语))	C2901200000 军训	2	-2	2016本科版 软件工程 (国际 (日语)) 专业培养方案	实践类(注3)	是	国防教育学院
2016 统招	软件工程 (国际 (日语))	C2101200000 入学教育	1	-1	2016本科版 软件工程 (国际 (日语)) 专业培养方案	实践类(注3)	是	学生处
2016 统招	矿业类	C1000000010 专业概论与职业发展	1	16	2016本科版 矿业类专业培养方案	学科基础教育类	是	资源与土木工程学院
2016 统招	生物医学工程卓越班	C2001000030 大学生心理与健康教育	1	16	2016本科版 生物医学工程卓越班专业培养方案	人文社会科学类	是	医学院
- 1) 可以查看培养方案内开课情况

2) 可以直接调整方案内课程（批量添加、批量修改）
- 1.2.5. 专业方案审核
- 使用角色：教务处管理员
- 第 18 页 共 167 页

点击教学管理->培养方案->专业方案审核，进入专业方案审核页面（图 1.2.5-1），显示所有专业培养方案，具有查询、审核、退回审核、查询历史申请单等功能：

名称	年份	学历层次	院系	名称	学生类别	学分	审核状态
2019 冶金工程 (创新实验班) (复制)	2019	全日制本科	冶金学院	2019 冶金工程 (国际化班) (复制)	统招	4	不通过
2019 冶金工程 (国际化班) (复制)	2019	全日制本科	冶金学院	2019 冶金工程 (卓越班) (复制)	统招	4	不通过
2019 冶金工程 (卓越班) (复制)	2019	全日制本科	冶金学院	2019 能源与动力工程	统招	4	不通过
2019 能源与动力工程	2019	全日制本科	冶金学院	2019 环境科学(复制)	统招	4	已提交
2019 环境科学(复制)	2019	全日制本科	冶金学院	2019 能源与动力工程(卓越班)	统招	4	不通过
2019 能源与动力工程(卓越班)	2019	全日制本科	冶金学院	2019 新能源科学与工程(复制)	统招	4	不通过
2019 新能源科学与工程(复制)	2019	全日制本科	冶金学院	2019 资源循环科学与工程(复制)	统招	4	不通过
2019 资源循环科学与工程(复制)	2019	全日制本科	冶金学院	工科试验班 I 2019	统招	4	通过
工科试验班 I 2019	2019	全日制本科	理学院	2019 工程力学(复制)	统招	4	不通过
2019 工程力学(复制)	2019	全日制本科	理学院	2019 数学与应用数学(复制)	统招	4	通过
2019 数学与应用数学(复制)	2019	全日制本科	理学院	2019 信息与计算科学(复制)	统招	4	通过
2019 信息与计算科学(复制)	2019	全日制本科	理学院	2019 应用地理学(复制)	统招	4	通过
2019 应用地理学(复制)	2019	全日制本科	理学院				

图 1.2.5-1

1) 审核状态为“已提交”的培养方案，在审核状态列点击 **审核计划**，进入培养方案信息页面(图 1.2.5-2)，在右上角点击 **通过**，所选培养方案审核状态为通过；点击 **不通过**，所选培养方案审核状态为不通过；

名称	年份	学历层次	院系	名称	学生类别	学分	审核状态
2019 冶金工程 (创新实验班) (复制)	2019	全日制本科	冶金学院	2019 冶金工程 (国际化班) (复制)	统招	4	不通过
2019 冶金工程 (国际化班) (复制)	2019	全日制本科	冶金学院	2019 冶金工程 (卓越班) (复制)	统招	4	不通过
2019 冶金工程 (卓越班) (复制)	2019	全日制本科	冶金学院	2019 能源与动力工程	统招	4	不通过
2019 能源与动力工程	2019	全日制本科	冶金学院	2019 环境科学(复制)	统招	4	已提交
2019 环境科学(复制)	2019	全日制本科	冶金学院	2019 能源与动力工程(卓越班)	统招	4	不通过
2019 能源与动力工程(卓越班)	2019	全日制本科	冶金学院	2019 新能源科学与工程(复制)	统招	4	不通过
2019 新能源科学与工程(复制)	2019	全日制本科	冶金学院	2019 资源循环科学与工程(复制)	统招	4	不通过
2019 资源循环科学与工程(复制)	2019	全日制本科	冶金学院	工科试验班 I 2019	统招	4	通过
工科试验班 I 2019	2019	全日制本科	理学院	2019 工程力学(复制)	统招	4	不通过
2019 工程力学(复制)	2019	全日制本科	理学院	2019 数学与应用数学(复制)	统招	4	通过
2019 数学与应用数学(复制)	2019	全日制本科	理学院	2019 信息与计算科学(复制)	统招	4	通过
2019 信息与计算科学(复制)	2019	全日制本科	理学院	2019 应用地理学(复制)	统招	4	通过
2019 应用地理学(复制)	2019	全日制本科	理学院				

图 1.2.5-2

2) 选中审核状态为“已提交”的培养方案，点击左上方 **审核是否通过**，设置所选培养方案审核状态为“通过”或“不通过”；


3) 选中审核状态为“通过”的培养方案，点击左上方 **退回审核**，左上角显示 **保存成功**，把所选培养方案的审核状态改为“不通过”；

4) 审核状态为“通过”的培养方案，在审核状态列点击 **查看申请**，进入查看所选计划所有变更申请的页面，查看“课程申请”或“课程组申请”；

5) 审核状态为“通过”的培养方案，在审核状态列点击 **原始计划**，进入培养方案信息页面（图 1.2.5-3），可以按学分显示、按周课时显示培养方案的信息，提供打印、导出培养方案信息的功能；

2019 工程力学(复制) 原始计划										按学分显示 按周课时显示 打印 导出pdf 返回																			
理学院 工程力学专业																													
全日制本科 培养方案 (2019)																													
分类	课程代码	课程名称	学分	总学时	学时分配					考核方式	建议修读学期											是否必修	开课院系	备注					
					理论学时	实验学时	上机学时	设计学时	课外学时		1	2	3	4	5	6	7	8	9	10	11								
数学与自然科学	A1501000001	1 数学分析(一)	5	80	80	0	0	0	0	考试	√																是	理学院	必修,
	A1503000010	2 大学化学(理)	2	32	32	0	0	0	0	考试	√																是	理学院	必修,
	A1501000002	3 数学分析(二)	5	80	80	0	0	0	0	考试	√																是	理学院	必修,
	A1501000050	4 线性代数	3	48	48	0	0	0	0	考试	√																是	理学院	必修,
	A1502000015	5 大学物理(一)	4	64	64	0	0	0	0	考试	√																是	理学院	必修,
	A1501000070	6 概率论与数理统计	3.5	56	56	0	0	0	0	考试			√														否	理学院	

图 1.2.5-3

6) 在右上角点击  培养方案内容模板，进入培养方案基本信息模板页面(图 1.2.5-4)，可以新建、修改、删除培养方案基本信息模板；

培养方案基本信息模板					返回	
新建 修改 删除					1 - 2 of 2	
模板名称		语言	学历层次	章节列表	适合学生类别	
模板		中文	全日制本科	国家专业代码,学校专业代码,学位学制,专业简介,培养目标,毕业要求	统招招生	
模板2		中文	全日制本科	国家专业代码,学校专业代码,学位、学制,专业简介,培养目标,毕业要求	统招招生	

图 1.2.5-4

1.2.6. 专业方案查询

使用角色：教务处管理员、院系管理员

点击教学管理->培养方案->专业方案查询，进入专业方案查询页面(图 1.2.6)，显示所有审核状态为通过的专业培养方案，具有查询、打印审核通过的专业培养方案功能；

1 - 100 of 226 页 末页									
名称	年份	学历层次	学生类别	院系	专业	方向	学制		
模板	2019	全日制本科	统招招生	冶金学院	工科试验班 I [1709]		4		
模板	2019	全日制本科	统招招生	理学院	数学与应用数学 [X070101]	数学	4		
模板	2019	全日制本科	统招招生	理学院	信息与计算科学 [X070102]		4		
模板	2019	全日制本科	统招招生	理学院	应用物理学 [X070202]	理论物理	4		
模板	2019	全日制本科	统招招生	理学院	应用化学 [X070302]		4		
模板	2019	全日制本科	统招招生	理学院	应用统计学 [X071202]		4		
模板	2019	全日制本科	统招招生	文法学院	公共管理 [11]		4		
模板	2019	全日制本科	统招招生	机器人科学与工程学院	机器人工程 [X080803T]		4		
模板	2019	全日制本科	统招招生	工商管理学院	经济管理学试验班 [6]		4		
模板	2019	全日制本科	统招招生	外国语学院	英语 [X050201]	二外英语	4		
模板	2019	全日制本科	统招招生	外国语学院	日语 [X050207]	二外英语(高级)	4		

图 1.2.6

1.2.7. 学生方案绑定

使用角色：教务处管理员、院系管理员

点击教学管理->培养方案->学生方案绑定，进入学生方案绑定页面(图 1.2.7-1)，显示所有在校学生信息，具有自动关联培养方案、手动关联培养方案、取消关联培养方案的功能；

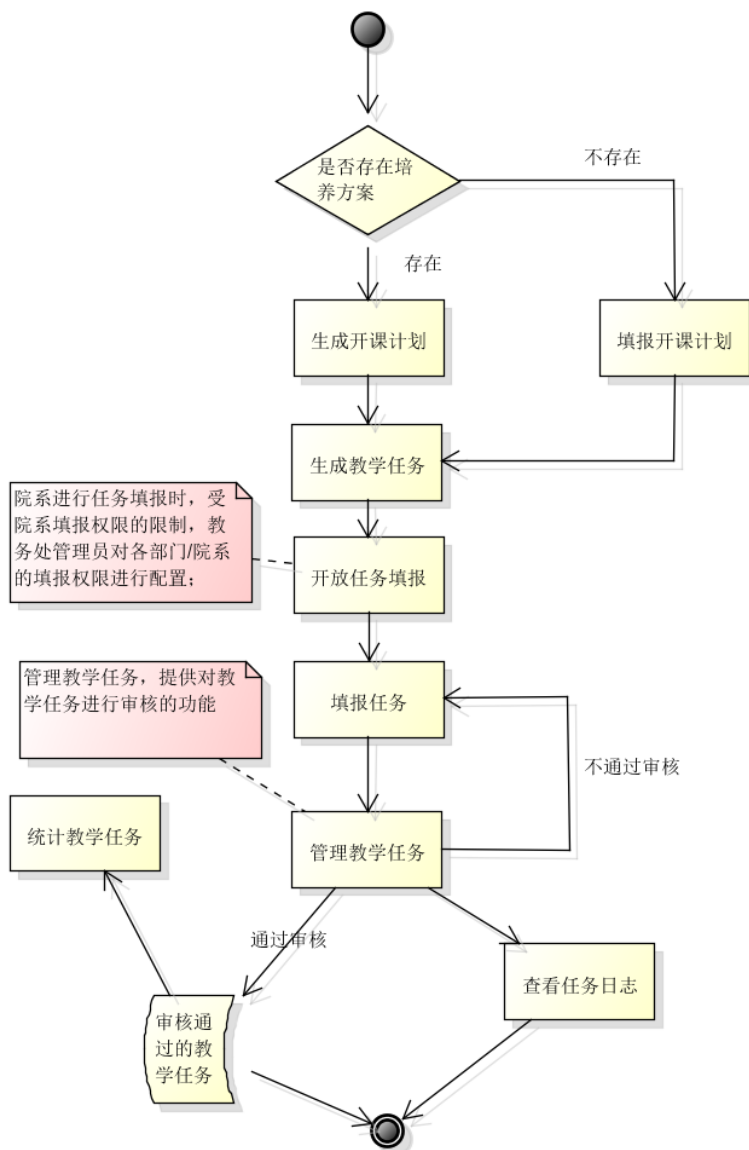


图 1.3

1.3.1. 参数设置

使用角色：教务处管理员

点击教学管理->教学任务->参数设置，进入任务参数设置页面（图 1.3.1-1），具有设置能够修改任务的课时、是否可以设置排课建议字段的功能；

任务参数设置

任务参数设置

*能否修改任务课时: ☒ 是 ☐ 否

*排课建议: ☒ 是 ☐ 否

提交

图 1.3.1-1

- 1) 在“排课建议”字段，若选择了“否”，则在“任务管理”模块，不能设置排课建议；若选择了“是”，则在“任务管理”模块，用户可以设置排课建议，具体功能可在“任务管理-新建-课程安排信息”或“任务管理-（勾选一条未排课的任务）-修改-课程安排信息”下找到，如下图分别为该字段选择了“否”（图 1.3.1-2）和“是”（图 1.3.1-3）的页面：

The screenshot shows the '课程安排信息' (Course Arrangement Information) tab. The '排课建议' (Classroom Recommendation) field is set to '否' (No). The form includes fields for '总起止周' (Total Start/End Week), '周数' (Number of Weeks), '周课时' (Weekly Class Hours), '总课时' (Total Class Hours), '连排学时' (Continuous Class Hours), '教室类型' (Classroom Type), '顶级组' (Top Group), '学分' (Credits), and a table for '理论学时' (Theoretical Class Hours), '实验学时' (Experimental Class Hours), '上机课时' (Computer Class Hours), '设计学时' (Design Class Hours), and '课外学时' (Extra-class Class Hours). Each row in the table has fields for '总课时' (Total Class Hours), '周课时' (Weekly Class Hours), and '起止周' (Start/End Week). The '是否混合式教学' (Is Blended Learning) field is set to '否' (No). A '保存' (Save) button is at the bottom.

图 1.3.1-2

The screenshot shows the '课程安排信息' (Course Arrangement Information) tab. The '排课建议' (Classroom Recommendation) field is set to '是' (Yes). The form includes the same fields as Figure 1.3.1-2. The '是否混合式教学' (Is Blended Learning) field is set to '否' (No). A red box highlights the '排课要求' (Classroom Requirement) section, which includes a text area for '排课要求' (Classroom Requirement), a '排课建议' (Classroom Recommendation) field, and a '设置排课建议' (Set Classroom Recommendation) button. A '保存' (Save) button is at the bottom.

图 1.3.1-3


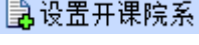
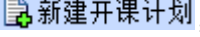
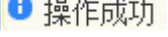
1.3.2. 开课计划

使用角色：教务处管理员

点击教学管理->教学任务->开课计划，进入开课计划页面（图 1.3.2-1），显示已选学期的所有开课计划，具有增删改查开课计划、设置开课、设置不开课、生成任务、取消生成任务、从专业计划/公共计划初始化开课计划的功能；


开课计划													
学年学期: 2019-2020 学年秋季学期 切换学期													
1 - 100 of 3257 后页: 末页>													
课程代码	课程名称	开课院系	开课教研室	关联培养方案	课程类别	校区	学分	课时	计划人数	起止周	生成任务状态	是否开课	是否必修
C3502000230	工程伦理学	马克思主义学院	哲学系	2017 本科版 思想政治教育学专业培养方案	人文社会科学类	淮南校区	2	32	31		已生成	开课	否
C1014040190	计算机数学基础	资源与土木工程学院	地质资源与工程研究所	2017 本科版 资源勘查工程专业培养方案	专业教育类	南湖校区	2.5	40	50		已生成	开课	否
C0801006250	Android 开发技术	软件学院	软件工程研究所	2017 本科版 软件工程专业培养方案	专业教育类	淮南校区	2	32	0		已生成	开课	否
C0801003304	通信技术	软件学院	软件工程研究所	2017 本科版 软件工程专业培养方案	专业教育类	淮南校区	2	32	0		已生成	开课	否
C1501000913	机器学习	理学院	数学系	2017 本科版 信息与计算科学专业培养方案	专业教育类	南湖校区	2	32	29		已生成	开课	否
A1009040080	道路勘测与设计原理	资源与土木工程学院	结构工程研究所	2017 本科版 土木工程专业培养方案	专业教育类	南湖校区	2	32	0		已生成	开课	否
C1009040150	岩石力学	资源与土木工程学院	结构工程研究所	2017 本科版 土木工程专业培养方案	专业教育类	南湖校区	2	32	0		已生成	开课	否
C0801006250	Android 开发技术	软件学院	软件工程研究所	2017 本科版 软件工程专业培养方案	专业教育类	淮南校区	2	32	0		已生成	开课	否

图 1.3.2-1

- 1) 在左上角点击  新建，进入选择课程页面（图 1.3.2-2），选择所要新建开课计划的课程，点击  设置开课院系，进入设置开课院系页面，设置所选课程的开课院系，点击  新建开课计划，左上角显示  操作成功，新建开课计划成功；

新建开课计划-选择课程							
1 - 100 of 27821 后页: 末页>							
课程代码	课程名称	学分	课时	周数	建议开课院系	建议课程类别	
070000010	暑期实训(1)	4	64	18	医学与生物信息工程学院 (原中荷生物医学与信息工程学院)	课程设计	
070000011	暑期实训	2	32	18	医学与生物信息工程学院 (原中荷生物医学与信息工程学院)		
070000020	暑期实训(2)	4	64	18	医学与生物信息工程学院 (原中荷生物医学与信息工程学院)	课程设计	
070100010	专业概论与职业发展	1.5	24	18	医学与生物信息工程学院 (原中荷生物医学与信息工程学院)	工程技术基础	
070100020	计算机引论(1)	4	64	18	医学与生物信息工程学院 (原中荷生物医学与信息工程学院)	工程技术基础	
070100030	人体解剖学	4	64	18	医学与生物信息工程学院 (原中荷生物医学与信息工程学院)	工程技术基础	
070100040	生理学	2	32	18	医学与生物信息工程学院 (原中荷生物医学与信息工程学院)	工程技术基础	

图 1.3.2-2

- 2) 选中所要修改的开课计划，点击左上角  修改，进入开课计划配置页面（图 1.3.2-3），可以对计划开课对象进行添加、修改、删除；

配置开课计划

返回

课程代码: C1106000760	课程名称: 制冷原理与装置
开课院系: 冶金学院	学分: 3
课时: 48	计划人数: 91
生成任务状态: 已生成	是否开课: 开课

计划开课对象列表

添加

修改

删除

年级	学历层次	学生类别	院系	专业	方向	行政班	计划人数
2017	全日制本科	统招	冶金学院	能源与动力工程	不限	热能1701	31
2017	全日制本科	统招	冶金学院	能源与动力工程	不限	热能1702	30
2017	全日制本科	统招	冶金学院	能源与动力工程	不限	热能1703	30

图 1.3.2-3

1.3.3. 院系开课计划

使用角色：院系管理员

点击教学管理->教学任务->院系开课计划，进入院系开课计划页面（图 1.3.3），显示已选学期的所有开课计划，具有查询、新建、修改开课计划、设置开课、设置不开课的功能；

院系开课计划													
学年学期: 2019-2020学年春季学期 切换学期													
<div> <div> <div>新建</div> <div>修改</div> <div>删除</div> <div>设置开课</div> <div>设置不开课</div> <div>执行计划打印</div> </div> <div>1 - 100 of 2491 后页>末页></div> </div>													
课程代码	课程名称	开课院系	开课教研室	关联培养方案	课程类别	校区	学分	课时	计划人数	生成任务状态	是否开	是否必	是否修
C1106000760	制冷原理与装置	冶金学院		2017本科版 能源与动力工程专业培养方案	专业教育类	南湖校区	3	48	91	已生成	开课	是	
C1606000120	网络新闻编辑	文法学院	新闻学系	2017本科版 新闻专业培养方案	专业教育类	浑南校区	3	48	33	已生成	开课	是	
C1101000250	冶金资源综合利用与环境保护	冶金学院	钢铁冶金研究所	2017本科版 冶金工程(卓越班)专业培养方案	专业教育类	南湖校区	2	32	103	已生成	开课	是	
C1702000081	日语写作(-)	外国语学院	日语系	2017本科版 日语专业培养方案	专业教育类	南湖校区	2	32	52	已生成	开课	是	
C1702000071	日语概论(-)	外国语学院	日语系	2017本科版 日语专业培养方案	专业教育类	南湖校区	2	32	52	已生成	开课	是	
C1106000610	发电厂热力系统及设备	冶金学院	热能与环境工程研究所	2017本科版 能源与动力工程专业培养方案	学科基础教育类	南湖校区	2	32	91	已生成	开课	是	

图 1.3.3


1.3.4. 院系填报权限

使用角色：教务处管理员

点击教学管理->教学任务->院系填报权限，进入开关设置页面（图 1.3.4），显示开课部门和其对应权限，具有对开课部门进行权限配置的功能；

院系填报权限设置						
权限配置						
部门	有效开始时间	有效结束时间	排课建议	院系权限		
人事处	2019-11-28 11:49	2019-12-06 08:00	否	添加 修改 删除		
人文选修课群	2019-11-28 11:49	2019-12-06 08:00	否	添加 修改 删除		
体育场馆管理中心	2019-11-28 11:49	2019-12-06 08:00	否	添加 修改 删除		
体育部	2019-12-06 16:11	2019-12-06 17:11	否	添加 修改 删除		
信息科学与工程学院	2019-12-16 14:48	2019-12-18 08:00	否	添加 修改 删除		
党委宣传部	2019-11-28 11:49	2019-12-06 08:00	否	添加 修改 删除		
党委组织部	2019-11-28 11:49	2019-12-06 08:00	否	添加 修改 删除		
其他	2019-11-28 11:49	2019-12-06 08:00	否	添加 修改 删除		
冶金学院	2019-11-28 11:49	2019-12-06 08:00	否	添加 修改 删除		
创新创业学院	2019-12-19 09:22	2019-12-19 13:22	否	添加 修改 删除		
医学与生物信息工程学院 (原中医生物医学与信息工程学院)	2019-12-16 14:58	2019-12-17 17:00	否	添加 修改 删除		
医院	2019-11-28 11:49	2019-12-06 08:00	否	添加 修改 删除		
发展规划与学科建设处	2019-11-28 11:49	2019-12-06 08:00	否	添加 修改 删除		
后勤服务中心	2019-11-28 11:49	2019-12-06 08:00	否	添加 修改 删除		
后勤管理处	2019-11-28 11:49	2019-12-06 08:00	否	添加 修改 删除		
团委	2019-11-28 11:49	2019-12-06 08:00	否	添加 修改 删除		

图 1.3.4

1) 选中一个所要配置的学院，在左上角点击  权限配置，进入权限配置页面，设置

该部门管理教学任务的开始时间、结束时间、可操作权限，点击  提交，左上角显示

 保存成功，完成对所选部门的权限配置；

1.3.5. 院系填报

使用角色：院系管理员

点击教学管理->教学任务->院系填报，进入院系填报页面（图 1.3.5-1），显示已选排课情况、已选学期的所有教学任务，具有查询、新建、修改、删除、拆分、合并、导出、打印、提交审核教学任务的功能；

院系填报

排序情况:全部

学年学期:2019-2020学年秋季学期

切换学期

新建

批量新建

修改

删除

批量修改

高级选项...

导出

打印

提交审核

任务书打印

待开

恢复开课

生成大课

删除大课

多任务查询

对比培养计划

更新截止周

1 - 100 of 4396 页, 末页

序号

课程代码

课程名称

课程类别

教学班

教师

实际人数

正常人数

学分

学时/周

起止周

理论/实验

是否必修

是否大课

考核方式

是否参与选课

大课代码

审核状态

课程序号

课程代码

课程名称

课程类别

教学班

教师

实际人数

正常人数

学分

学时/周

起止周

理论/实验

是否必修

是否大课

考核方式

是否参与选课

大课代码

审核状态

课程序号

课程代码

课程名称

课程类别

教学班

教师

实际人数

正常人数

学分

学时/周

起止周

理论/实验

是否必修

是否大课

考核方式

是否参与选课

大课代码

审核状态

课程序号

课程代码

课程名称

课程类别

教学班

教师

实际人数

正常人数

学分

学时/周

起止周

理论/实验

是否必修

是否大课

考核方式

是否参与选课

大课代码

审核状态

课程序号

课程代码

课程名称

课程类别

教学班

教师

实际人数

正常人数

学分

学时/周

起止周

理论/实验

是否必修

是否大课

考核方式

是否参与选课

大课代码

审核状态

课程序号

课程代码

课程名称

课程类别

教学班

教师

实际人数

正常人数

学分

学时/周

起止周

理论/实验

是否必修

是否大课

考核方式

是否参与选课

大课代码

审核状态

课程序号

课程代码

课程名称

课程类别

教学班

教师

实际人数

正常人数

学分

学时/周

起止周

理论/实验

是否必修

是否大课

考核方式

是否参与选课

大课代码

审核状态

课程序号

课程代码

课程名称

课程类别

教学班

教师

实际人数

正常人数

学分

学时/周

起止周

理论/实验

是否必修

是否大课

考核方式

是否参与选课

大课代码

审核状态

课程序号

课程代码

课程名称

课程类别

教学班

教师

实际人数

正常人数

学分

学时/周

起止周

理论/实验

是否必修

是否大课

考核方式

是否参与选课

大课代码

审核状态

课程序号

课程代码

课程名称

课程类别

教学班

教师

实际人数

正常人数

学分

学时/周

起止周

理论/实验

是否必修

是否大课

考核方式

是否参与选课

大课代码

审核状态

课程序号

课程代码

课程名称

课程类别

教学班

教师

实际人数

正常人数

学分

学时/周

起止周

理论/实验

是否必修

是否大课

考核方式

是否参与选课

大课代码

审核状态

课程序号

课程代码

课程名称

课程类别

教学班

教师

实际人数

正常人数

学分

学时/周

起止周

理论/实验

是否必修

是否大课

考核方式

是否参与选课

大课代码

审核状态

课程序号

课程代码

课程名称

课程类别

教学班

教师

实际人数

正常人数

学分

学时/周

起止周

理论/实验

是否必修

是否大课

考核方式

是否参与选课

大课代码

审核状态

课程序号

课程代码

课程名称

课程类别

教学班

教师

实际人数

正常人数

学分

学时/周

起止周

理论/实验

是否必修

是否大课

考核方式

是否参与选课

大课代码

审核状态

课程序号

课程代码

课程名称

课程类别

教学班

教师

实际人数

正常人数

学分

学时/周

起止周

理论/实验

是否必修

是否大课

考核方式

是否参与选课

大课代码

审核状态

课程序号

课程代码

课程名称

课程类别

教学班

教师

实际人数

正常人数

学分

学时/周

起止周

理论/实验

是否必修

是否大课

考核方式

是否参与选课

大课代码

审核状态

课程序号

课程代码

课程名称

课程类别

教学班

教师

实际人数

正常人数

学分

学时/周

起止周

理论/实验

是否必修

是否大课

考核方式

是否参与选课

大课代码

审核状态

课程序号

课程代码

课程名称

课程类别

教学班

教师

实际人数

正常人数

学分

学时/周

起止周

理论/实验

是否必修

是否大课

考核方式

是否参与选课

大课代码

审核状态

课程序号

课程代码

课程名称

课程类别

教学班

教师

实际人数

正常人数

学分

学时/周

起止周

理论/实验

是否必修

是否大课

考核方式

是否参与选课

大课代码

审核状态

课程序号

课程代码

课程名称

课程类别

教学班

教师

实际人数

正常人数

学分

学时/周

起止周

理论/实验

是否必修

是否大课

考核方式

是否参与选课

大课代码

审核状态

课程序号

课程代码

课程名称

课程类别

教学班

教师

实际人数

正常人数

学分

学时/周

起止周

理论/实验

是否必修

是否大课

考核方式

是否参与选课

大课代码

审核状态

课程序号

课程代码

课程名称

课程类别

教学班

教师

实际人数

正常人数

学分

学时/周

起止周

理论/实验

是否必修

是否大课

考核方式

是否参与选课

大课代码

审核状态

课程序号

课程代码

课程名称

课程类别

教学班

教师

实际人数

正常人数

学分

学时/周

起止周

理论/实验

是否必修

是否大课

考核方式

是否参与选课

大课代码

审核状态

课程序号

课程代码

课程名称

课程类别

教学班

教师

实际人数

正常人数

学分

学时/周

起止周

理论/实验

是否必修

是否大课

考核方式

是否参与选课

大课代码

审核状态

课程序号

课程代码

课程名称

课程类别

教学班

教师

实际人数

正常人数

学分

学时/周

起止周

理论/实验

是否必修

是否大课

考核方式

是否参与选课

大课代码

审核状态

课程序号

课程代码

课程名称

课程类别

教学班

教师

实际人数

正常人数

学分

学时/周

起止周

理论/实验

是否必修

是否大课

考核方式

是否参与选课

大课代码

审核状态

课程序号

课程代码

课程名称

课程类别

教学班

教师

实际人数

正常人数

学分

学时/周

起止周

理论/实验

是否必修

是否大课

考核方式

是否参与选课

大课代码

审核状态

课程序号

课程代码

课程名称

课程类别

教学班

教师

实际人数

正常人数

学分

学时/周

起止周

理论/实验

是否必修

是否大课

考核方式

是否参与选课

大课代码

审核状态

课程序号

课程代码

课程名称

课程类别

教学班

教师

实际人数

正常人数

学分

学时/周

起止周

理论/实验

是否必修

是否大课

考核方式

是否参与选课

大课代码

审核状态

课程序号

课程代码

课程名称

课程类别

教学班

教师

实际人数

正常人数

学分

学时/周

起止周

理论/实验

是否必修

是否大课

考核方式

是否参与选课

大课代码

审核状态

课程序号

课程代码

课程名称

课程类别

教学班

教师

实际人数

正常人数

学分

学时/周

起止周

理论/实验

是否必修

是否大课

考核方式

是否参与选课

大课代码

审核状态

课程序号

课程代码

课程名称

课程类别

教学班

教师

实际人数

正常人数

学分

学时/周

起止周

理论/实验

是否必修

是否大课

考核方式

是否参与选课

大课代码

审核状态

课程序号

课程代码

课程名称

课程类别

教学班

教师

实际人数

正常人数

学分

学时/周

起止周

理论/实验

是否必修

是否大课

考核方式

是否参与选课

大课代码

审核状态

课程序号

课程代码

课程名称

课程类别

教学班

教师

实际人数

正常人数

学分

学时/周

起止周

理论/实验

是否必修

是否大课

考核方式

是否参与选课

大课代码

审核状态

课程序号

课程代码

课程名称

课程类别

教学班

教师

实际人数

正常人数

学分

学时/周

起止周

理论/实验

是否必修

是否大课

考核方式

是否参与选课

大课代码

审核状态

课程序号

课程代码

课程名称

课程类别

教学班

教师

实际人数

正常人数

学分

学时/周

起止周

理论/实验

是否必修

是否大课

考核方式

是否参与选课

大课代码

审核状态

课程序号

课程代码

课程名称

课程类别

教学班

教师

实际人数

正常人数

学分

学时/周

起止周

理论/实验

是否必修

是否大课

考核方式

是否参与选课

大课代码

审核状态

课程序号

课程代码

课程名称

课程类别

教学班

教师

实际人数

正常人数

学分

学时/周

起止周

理论/实验

是否必修

是否大课

考核方式

是否参与选课

大课代码

审核状态

课程序号

课程代码

课程名称

课程类别

教学班

教师

实际人数

正常人数

学分

学时/周

起止周

理论/实验

是否必修

是否大课

考核方式

是否参与选课

大课代码

审核状态

课程序号

课程代码

课程名称

课程类别

教学班

教师

实际人数

正常人数

学分

学时/周

起止周

理论/实验

是否必修

是否大课

考核方式

是否参与选课

大课代码

审核状态

课程序号

课程代码

课程名称

课程类别

教学班

教师

实际人数

正常人数

学分

学时/周

起止周

理论/实验

是否必修

是否大课

考核方式

是否参与选课

大课代码

审核状态

课程序号

课程代码

课程名称

课程类别

教学班

教师

实际人数

正常人数

学分

学时/周

起止周

理论/实验

是否必修

是否大课

考核方式

是否参与选课

大课代码

审核状态

课程序号

课程代码

课程名称

课程类别

教学班

教师

实际人数

正常人数

学分

学时/周

起止周

理论/实验

是否必修

是否大课

考核方式

是否参与选课

大课代码

审核状态

课程序号

课程代码

课程名称

课程类别

教学班

教师

实际人数

正常人数

学分

学时/周

起止周

理论/实验

是否必修

是否大课

考核方式

是否参与选课

大课代码

审核状态

课程序号

课程代码

课程名称

课程类别

教学班

教师

实际人数

正常人数

学分

学时/周

起止周

理论/实验

是否必修

是否大课

考核方式

是否参与选课

大课代码

审核状态

课程序号

课程代码

课程名称

课程类别

教学班

教师

实际人数

正常人数

学分

学时/周

起止周

理论/实验

是否必修

是否大课

考核方式

是否参与选课

大课代码

审核状态

课程序号

课程代码

课程名称

课程类别

教学班

教师

实际人数

正常人数

学分

学时/周

起止周

理论/实验

是否必修

是否大课

考核方式

是否参与选课

大课代码

审核状态

课程序号

课程代码

课程名称

课程类别

教学班

教师

实际人数

正常人数

学分

学时/周

起止周

理论/实验

是否必修

是否大课

考核方式

是否参与选课

大课代码

审核状态

课程序号

课程代码

课程名称

课程类别

教学班

教师

实际人数

正常人数

学分

学时/周

起止周

理论/实验

是否必修

是否大课

考核方式

是否参与选课

大课代码

审核状态

课程序号

课程代码

课程名称

课程类别

教学班

教师

实际人数

正常人数

学分

学时/周

起止周

理论/实验

是否必修

是否大课

考核方式

是否参与选课

大课代码

审核状态

课程序号

课程代码

课程名称

课程类别

教学班

教师

实际人数

正常人数

学分

学时/周

起止周

理论/实验

是否必修

是否大课

考核方式

是否参与选课

大课代码

审核状态

课程序号

课程代码

课程名称

课程类别

教学班

教师

实际人数

正常人数

学分

学时/周

起止周

理论/实验

是否必修

是否大课

考核方式

是否参与选课

大课代码

审核状态

课程序号

课程代码

课程名称

课程类别

教学班

教师

实际人数

正常人数

学分

学时/周

起止周

理论/实验

是否必修

是否大课

考核方式

是否参与选课

大课代码

审核状态

课程序号

课程代码

课程名称

课程类别

教学班

教师

实际人数

正常人数

学分

学时/周

起止周

理论/实验

是否必修

是否大课

考核方式

是否参与选课

大课代码

审核状态

课程序号

课程代码

课程名称

课程类别

教学班

教师

实际人数

正常人数

学分

学时/周

起止周

理论/实验

是否必修

是否大课

考核方式

是否参与选课

大课代码

审核状态

课程序号

课程代码

课程名称

课程类别

教学班

教师

实际人数

正常人数

学分

学时/周

起止周

理论/实验

是否必修

是否大课

考核方式

是否参与选课

大课代码

审核状态

课程序号

课程代码

课程名称

课程类别

教学班

教师

实际人数

正常人数

学分

学时/周

起止周

理论/实验

是否必修

是否大课

考核方式

是否参与选课

大课代码

审核状态

课程序号

课程代码

课程名称

课程类别

教学班

教师

实际人数

正常人数

学分

学时/周

起止周

理论/实验

是否必修

是否大课

考核方式

是否参与选课

大课代码

审核状态

课程序号

课程代码

课程名称

课程类别

教学班

教师

实际人数

正常人数

学分

学时/周

起止周

理论/实验

是否必修

是否大课

考核方式

是否参与选课

大课代码

审核状态

课程序号

课程代码

课程名称

课程类别

教学班

教师

实际人数

正常人数

学分

学时/周

起止周

理论/实验

是否必修

是否大课

考核方式

是否参与选课

大课代码

审核状态

课程序号

课程代码

课程名称

课程类别

教学班

教师

实际人数

正常人数

学分

学时/周

起止周

理论/实验

是否必修

是否大课

考核方式

是否参与选课

大课代码

审核状态

课程序号

课程代码

课程名称

课程类别

教学班

教师

实际人数

正常人数

学分

学时/周

起止周

理论/实验

是否必修

是否大课

考核方式

是否参与选课

大课代码

审核状态

课程序号

课程代码

课程名称

课程类别

教学班

教师

实际人数

正常人数

学分

学时/周

起止周

理论/实验

是否必修

是否大课

考核方式

是否参与选课

大课代码

审核状态

课程序号

课程代码

课程名称

课程类别

教学班

教师

实际人数

正常人数

学分

学时/周

起止周

理论/实验

是否必修

是否大课

考核方式

是否参与选课

大课代码

审核状态

课程序号

课程代码

课程名称

课程类别

教学班

教师

实际人数

正常人数

学分

学时/周

起止周

理论/实验

是否必修

是否大课

考核方式

是否参与选课

大课代码

审核状态

课程序号

课程代码

课程名称

课程类别

教学班

教师

实际人数

正常人数

学分

学时/周

起止周

理论/实验

是否必修

是否大课

考核方式

是否参与选课

大课代码

审核状态

课程序号

课程代码

课程名称

课程类别

教学班

教师

实际人数

正常人数

学分

学时/周

起止周

理论/实验

是否必修

是否大课

考核方式

是否参与选课

大课代码

审核状态

课程序号

课程代码

课程名称

课程类别

教学班

教师

实际人数

正常人数

学分

学时/周

起止周

理论/实验

是否必修

是否大课

考核方式

是否参与选课

大课代码

审核状态

课程序号

课程代码

课程名称

课程类别

教学班

教师

实际人数

正常人数

学分

学时/周

起止周

理论/实验

是否必修

是否大课

考核方式

是否参与选课

大课代码

审核状态

课程序号

课程代码

课程名称

课程类别

教学班

教师

实际人数

正常人数

学分

学时/周

起止周

理论/实验

是否必修

是否大课

考核方式

是否参与选课

大课代码

审核状态

课程序号

课程代码

课程名称

课程类别

教学班

教师

实际人数

正常人数

学分

学时/周

起止周

理论/实验

是否必修

是否大课

考核方式

是否参与选课

大课代码

审核状态

课程序号

课程代码

课程名称

课程类别

教学班

教师

实际人数

正常人数

学分

学时/周

起止周

理论/实验

是否必修

是否大课

考核方式

是否参与选课

大课代码

审核状态

课程序号

课程代码

课程名称

课程类别

教学班

教师

实际人数

正常人数

学分

学时/周

起止周

理论/实验

是否必修

是否大课

考核方式

是否参与选课

大课代码

审核状态

课程序号

课程代码

课程名称

课程类别

教学班

教师

实际人数

正常人数

学分

学时/周

起止周

理论/实验

是否必修

是否大课

考核方式

是否参与选课

大课代码

审核状态

课程序号

课程代码

课程名称

课程类别

教学班

教师

实际人数

正常人数

学分

学时/周

起止周

理论/实验

是否必修

是否大课

考核方式

是否参与选课

大课代码

审核状态

课程序号

课程代码

课程名称

课程类别

教学班

教师

实际人数

正常人数

学分

学时/周

起止周

理论/实验

是否必修

是否大课

考核方式

是否参与选课

大课代码

审核状态

课程序号

课程代码

课程名称

课程类别

教学班

教师

实际人数

正常人数

学分

学时/周

起止周

理论/实验

是否必修

是否大课

考核方式

是否参与选课

大课代码

审核状态

课程序号

课程代码

课程名称

课程类别

教学班

教师

实际人数

正常人数

学分

学时/周

起止周

理论/实验

是否必修

是否大课

考核方式

是否参与选课

大课代码

审核状态

课程序号

课程代码

课程名称

课程类别

教学班

教师

实际人数

正常人数

学分

学时/周

起止周

理论/实验

是否必修

是否大课

考核方式

是否参与选课

大课代码

审核状态

课程序号

课程代码

课程名称

课程类别

教学班

教师

实际人数

正常人数

学分

学时/周

起止周

理论/实验

是否必修

是否大课

考核方式

是否参与选课

大课代码

审核状态

课程序号

课程代码

课程名称

课程类别

教学班

教师

实际人数

正常人数

学分

学时/周

起止周

理论/实验

是否必修

是否大课

考核方式

是否参与选课

大课代码

审核状态

课程序号

课程代码

课程名称

课程类别

教学班

教师

实际人数

正常人数

学分

学时/周

起止周

理论/实验

是否必修

是否大课

考核方式

是否参与选课

大课代码

审核状态

课程序号

课程代码

课程名称

课程类别

教学班

教师

实际人数

正常人数

学分

学时/周

起止周

理论/实验

是否必修

是否大课

考核方式

是否参与选课

大课代码

审核状态

课程序号

课程代码

课程名称

课程类别

教学班

教师

实际人数

正常人数

学分

学时/周

起止周

理论/实验

是否必修

是否大课

考核方式

是否参与选课

大课代码

审核状态

课程序号

课程代码

课程名称

课程类别

教学班

教师

实际人数

正常人数

学分

学时/周

起止周

理论/实验

是否必修

是否大课

考核方式

是否参与选课

大课代码

审核状态

课程序号

课程代码

课程名称

课程类别

教学班

教师

实际人数

正常人数

学分

学时/周

起止周

理论/实验

是否必修

是否大课

考核方式

是否参与选课

大课代码

审核状态

课程序号

课程代码

课程名称

课程类别

教学班

教师

实际人数

正常人数

学分

学时/周

起止周

理论/实验

是否必修

是否大课

考核方式

是否参与选课

大课代码

审核状态

课程序号

课程代码

课程名称

课程类别

教学班

教师

实际人数

正常人数

学分

学时/周

起止周

理论/实验

是否必修

是否大课

考核方式

是否参与选课

大课代码

审核状态

课程序号

课程代码

课程名称

课程类别

教学班

教师

实际人数

正常人数

学分

学时/周

起止周

理论/实验

是否必修

是否大课

考核方式

是否参与选课

大课代码

审核状态

课程序号

课程代码

课程名称

课程类别

教学班

教师

实际人数

正常人数

学分

学时/周

起止周

理论/实验

是否必修

是否大课

考核方式

是否参与选课

大课代码

审核状态

课程序号

课程代码

课程名称

课程类别

教学班

教师

实际人数

正常人数

学分

学时/周

起止周

理论/实验

是否必修

是否大课

考核方式

是否参与选课

大课代码

审核状态

课程序号

课程代码

课程名称

课程类别

教学班

教师

实际人数

正常人数

学分

学时/周

起止周

理论/实验

是否必修</

图 1.3.5-1

1) 选中一个审核状态为未提交或未通过的任务，点击 高级选项... 中的 拆分

，弹出窗口，填写所选任务要拆分的任务数量，点击 详细设置，进入拆分教学任务页面（图 1.3.5-2），设定所要拆分的任务形式（均分所有学生、自定义、按性别分班、按单双号分班），点击 提交，左上角显示 拆分成功，把所选任务成功拆分；

- （1）当拆分个数等于任务的行政班数目时，拆分形式中多出一种“保留行政班”，每个行政班及其学生放在各自的教学任务里，将不属于教学任务行政班的学生均分到各个教学任务中；
- （2）当拆分个数小于行政班数目时，拆分形式中多出一种“按组分班”，把每个行政班作为一个整体，将班级拖至对应分组下面，以班级为单位进行拆分；

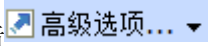


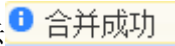
拆分 教学任务

返回

教学任务拆分设置

拆分形式	
学生总数:	0
拆分数量:	2
<input checked="" type="radio"/> 均分所有学生:	将所有学生统一均分到2个教学班中。
<input type="radio"/> 自定义:	第1个教学班人数: <input type="text"/> 第2个教学班人数: <input type="text"/>
<input type="radio"/> 按性别分班:	男生班级数量: <input type="text"/> 女生班级数量: <input type="text"/>
<input type="radio"/> 按单双号分班:	单号班级数量: <input type="text"/> 双号班级数量: <input type="text"/>
<input type="button" value="提交"/> <input type="button" value="重置"/>	

图 1.3.5-2

- 2) 选中多个课程代码相同的审核状态为未提交或未通过的任务, 点击  高级选项... 中的  合并, 进入教学任务合并页面 (图 1.3.5-3), 选择所要保留的教学任务, 点击  合并, 左上角显示  合并成功, 把选择的多个教学任务合并为一个;

教学任务 合并

后退

教学任务合并设置

提示: 请选择你要保留的教学任务, 其余教学在合并后都会被删除。

教学班信息: 合并后, 其他教学任务中的教学班信息会合并到您选择的教学任务中。

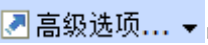


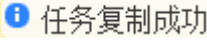

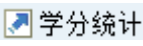
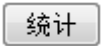
选课结果: 合并后, 其他教学任务中的学生选课记录会合并到您选择的教学任务中。

其他: 合并后, 除了教学班信息和学生选课记录会合并外, 教学任务的其他信息都不合并, 只会保留您选择的教学任务中的相关信息。

合并

请选择要保留的教学任务									
	课程序号	课程代码	课程名称	教学班	教师	起始周	结束周	周时	学时
<input checked="" type="radio"/>	0006315.05	0006315	司法实践	全校1		1	1	0	0
<input type="radio"/>	0006315.06	0006315	司法实践	全校		1	1	0	0

图 1.3.5-3

- 3) 选中一个或多个教学任务, 点击  高级选项... 中的  复制, 进入拷贝教学任务页面, 设置复制参数, 点击  提交, 左上角显示  任务复制成功, 按设定的复制参数成功复制所选教学任务;
- 4) 在右上角点击  统计 中的  学分统计, 在弹出窗口中输入学分统计的起止周, 点击  统计, 进入学分统计显示页面, 显示统计结果 (图 1.3.5-4)。


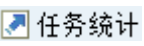
学分统计

返回

1 - 46 of 46



教师	学分
赵文	3
毛宁	3
徐新阳	3
姜彬慧	3
王述红	3
韩天放	3
李茹	3
秦华礼	3
王连广	3

图 1.3.5-4

- 5) 在右上角点击  统计 中的  任务统计, 进入任务统计结果显示页面 (图 1.3.5-5), 可以按任务数量统计、按任务审核统计;

任务统计						
学年学期: 2019-2020学年春季学期 切换学期						
任务数量统计	统计结果					
按听课班级	班级名称	任务数量	周课时	总课时	总学分	
按授课教师	事业1601	2	-2	-16	16	
按课程类别	事业1602	2	-2	-16	16	
按开课院系	事业1701	9	34.5	280	17.5	
任务审核统计	事业1702	9	34.5	280	17.5	
开课院系	事业1801	32	84.5	856	40	
课程类别	事业1802	32	84.5	856	40	
	人工智能1901	26	77.5	792	35.25	
	人工智能1902	26	77.5	792	35.25	
	人工智能1903	26	77.5	792	35.25	
	人工智能1904	26	77.5	792	35.25	
	人文班1801	1	2	32	2	
	人文班1802	1	2	32	2	
	人文班1901	28	70	832	39.75	
	人文班1902	28	70	832	39.75	
	会计1601	1	-1	-16	16	
	会计1602	1	-1	-16	16	
	会计1604	1	-1	-16	16	
	会计1701	14	46	408	25.5	
	会计1702	14	46	408	25.5	
	会计1704	11	37.5	384	24	
	会计1801	1	2	32	2	
	会计1802	1	2	32	2	
	会计1803	32	77.5	1000	49.75	
	体育1601	1	-1	-16	16	

图 1.3.5-5

6) 在右上角点击  统计 ▼ 中的  合班汇总，进入合班汇总页面（图 1.3.5-6），可以对统计结果进行打印；

合班汇总(3567)个										
序号	课程序号	课程名称	班级	教师	学分	人数	班级数	打印	关闭	
1	A010525	圣经与文化	英语1802, 英语1803, 英语1801	Mo	2	40	3			
2	A012996	英语演讲(一)	英语1802, 英语1803	Mo	2	16	2			
3	A010171	跨国公司理论与实务	经济1701	杜晓霞	2	15	1			
4	A013824	大学物理实验(一)	机械1810	王旗	1	30	1			
5	A013829	大学物理实验(一)	机械1809	王旗	1	25	1			
6	A013833	大学物理实验(一)	机械1804	王旗	1	28	1			
7	A009197	环境与能源材料	材料1601, 材料1602, 材料1603, 材料1604	王伟, 李松	2	18	4			
8	A011575	入学教育	计算机类1901, 计算机类1902, 计算机类1903, 计算机类1904, 计算机类1905, 计算机类1906, 计算机类1907, 计算机类1908, 计算机类1909, 计算机类1910, 计算机类1911, 计算机类1912, 计算机类1913, 计算机类1914, 计算机类1915, 计算机类1916	马森	1	503	16			
9	A011589	入学教育	电信类1901, 电信类1902, 电信类1903, 电信类1904, 电信类1905	王泽松	1	147	5			
10	A012651	大学英语(二)	生物国际1803, 生物国际1804, 生物国际1805, 生物国际1801, 生物国际1802	杨怡悦	2.25	40	5			
11	A013069	摄影基础	建筑类1902	张青青	2	26	1			
12	A012618	大学英语(二)	通信1801, 物联网1801, 物联网1802, 电子1801, 电子1802, 通信1802, 通信1803, 土木1804, 土木1802, 土木1803, 土木1801, 测绘1801, 测绘1802, 资源1801, 资源1802, 工科班1804, 工科班1803, 工科班1805, 工科班1806, 工科班1807, 工科班1808, 工科班1809, 工科班1810, 工科班1811, 工科班1812, 工科班1813, 工科班1814, 工科班1801, 工科班1802, 工科班1815, 采矿1801, 采矿1802, 采矿1801, 采矿1802, 环境1801, 安全1801, 安全1802, 采矿1803 (创新型)	曾帆	2.25	51	7			
13	A012687	大学英语(二)(听说)	土木1804, 土木1802, 土木1803, 土木1801, 测绘1801, 测绘1802, 资源1801, 资源1802, 工科班1804, 工科班1803, 工科班1805, 工科班1806, 工科班1807, 工科班1808, 工科班1809, 工科班1810, 工科班1811, 工科班1812, 工科班1813, 工科班1814, 工科班1801, 工科班1802, 工科班1815, 采矿1801, 采矿1802, 采矿1801, 采矿1802, 环境1801, 安全1801, 安全1802, 采矿1803 (创新型)	钱东艳	0.75	45	31			
14	A009956	人机交互技术	数字1701, 数字1702	张茜	3	62	2			
15	A010254	商务数据管理与信息系统	管理类1801, 管理类1802, 管理类1803	元天慧	2.75	92	3			
16	A011126	现代材料制备技术	冶金 (创新) 1703, 冶金 (创新) 1701, 冶金 (创新) 1702, 冶金 (本博) 1709	刘宜汉, 马北越, 尹华睿	2	86	4			
17	A008609	材料成形金相学	成型(卓越)1706	丁彬	2.5	22	1			
18	A008649	金属凝固理论	成型1701, 成型1702, 成型1703	张峻鹏	2	88	3			
19	A009163	电磁流体力学及其应用	热能1601, 热能1602, 热能1603	张峻鹏	2	0	3			
20	A008803	国际金相(二)	铸造1601	张峻鹏	2	0	1			
21	A009345	离散数学	数学1701, 统计1701, 统计1701	张雪峰	3	84	3			
22	A010059	科技文体写作	安全1601, 安全1602	张雪峰	1	0	2			
23	A012013	操作系统	软件1804, 软件1805, 软件1806	石帆	2.25	98	3			
24	A011699	大学英语(二)	理科班1901, 理科班1902	李福	3.5	63	2			
25	A011795	线性代数	电信类1901, 电信类1902, 电信类1903, 电信类1904, 电信类1905	陆小军	3	151	5			
26	A009617	编译原理	物联网1701, 物联网1702	王会珍, 张南	3.5	62	2			

图 1.3.5-6

1.3.6. 任务管理

使用角色：教务处管理员

点击教学管理->教学任务->任务管理，进入教学任务管理页面（图 1.3.6），显示教学任务列表，具有查询、新建、修改、删除、拆分、合并、导出、打印、审核教学任务的功能；

教学任务管理

统计

排课情况: 全部

学年学期: 2019-2020学年秋季学期

切换学期

新建

批量新建

修改

删除

批量修改

高级选项...

导出

打印

审核任务

任务书打印

停开

恢复开课

生成大课

删除大课

多任务号查询

比对培养计划

更新截止周

1 - 100 of 4396 页; 末页

序号

课程代码

课程名称

课程类别

教学班

班级数

合班数

教师

实 际

上 课

常 修

学 分

学 时

理论起 止周

是否必 修

是否大 考

考核方 式

是否参 与选课

大课代码

审核状 态

开课院系:

开课教室:

是否跨系:

是否大课:

大课代码:

教师:

教师为空:

教师院系:

每页:

A008490	C3802000010	PLC系统与应用	学科基础教育类	05 成型/桌椅1706	6	1	刘洪刚	12	104	12	0	2	32/4.5	10-16	9-16	否	否	考查	是	已排课	
A008491	A1503001070	化学与社会	通识选修类	06 成型/桌椅1706	6	6	徐碧和, 吴晓光, 王德强	154	164	154	0	2	32/4	1-8	1-8	否	否	考查	是	已排课	
A008492	C3801000831	生物材料	专业教育类	02 成型/桌椅1601-02	2	2	张二林	64	64	63	1	0	2	32/4	1-8	1-8	是	否	考试	是	已排课
A008493	C1106000010	传热学	学科基础教育类	03 成型/桌椅1701-03	3	3	刘军祥	87	104	87	0	4	64/4	1-17	1-17	是	否	考试	否	已排课	

图 1.3.6

1.3.7. 任务统计

使用角色：教务处管理员

点击教学管理->教学任务->任务统计，进入教学任务统计页面（图 1.3.7），显示教学任务统计结果，提供按任务数量统计、按任务审核统计的功能；其中按任务数量统计包括按听课班级、授课教师、课程类别、开课院系统计；任务审核统计包括按开课院系、课程类别进行统计；

任务统计					
学年学期: 2019-2020 学年秋季学期		切换学期			
任务数量统计		统计结果			
按听课班级	班级名称	任务数量	周课时	总课时	总学分
按授课教师	事业1601	5	11	103	16
按课程类别	事业1602	5	11	103	16
按开课院系	事业1701	15	60	544	34
任务审核统计	事业1702	15	60	544	34
	事业1801	33	87	1056	46
	事业1802	33	87	1056	46
	人工智能1901	25	60.5	702	34.25
	人工智能1902	25	60.5	702	34.25
	人工智能1903	25	60.5	702	34.25
	人工智能1904	25	60.5	702	34.25
	人文班1802	1	2	24	0.75
	人文班1901	27	62	726	36.25
	人文班1902	27	62	726	36.25
开课院系	会计1601	3	5	54	19
课程类别					

图 1.3.7

1.3.8. 任务日志

使用角色：教务处管理员

点击教学管理->教学任务->任务日志，进入教学任务日志页面（图 1.3.8），显示教学任务日志，提供查询、查看、导出任务日志的功能；

任务日志						
导出		1 - 100 of 102118 记录, 末页»				
课程序号:	编号	用户名	操作时间	IP	访问路径(URL)	内容
课程代码:	1156135	000L1226	2019-12-19 10:16:27	219.216.98.69	/teachTaskCollege/save.action	任务ID=313664 操作类型=修改 教学项目=本科 学年学期=2019-2020-春季 课程序号=A019117 课程代码=A3601000010 课程名称=创业基础
学期:	1156131	000L1226	2019-12-19 10:15:58	219.216.98.69	/teachTaskCollege/save.action	任务ID=313690 操作类型=修改 教学项目=本科 学年学期=2019-2020-春季 课程序号=A019143 课程代码=A3601000010 课程名称=创业基础
操作类型: ...						
用户名:						
起始日期:						
截止日期:						
重置	查询					

图 1.3.8

1.3.9. 重修开课

使用角色：教务处管理员

点击教学管理->教学任务->重修开课，进入重修开课管理页面（图 1.3.9-1），显示重修任务列表，提供查询重修任务、重修任务生成、删除重修任务、重修统计的功能；

根据系统提供的统计功能，统计每门课程至今未及格过得人数，并以此为依据，进行重修班开课；选定重修开课的开课院系、设定任务人数上限，生成重修任务；

重修开课管理

学年学期: 2019-2020学年春季学期 切换学期

1 - 100 of 2201 后页, 末页 >

查询条件:

课程代码:

课程名称:

学历层次: ...

开课院系: ...

从未及格人数:


重修任务生成: ...

重置 查询

重修任务生成 批量重修任务生成 删除

<input type="checkbox"/>	课程代码	课程名称	课程类别	学历层次	从未及格人数	本学期开课余量	开课院系	重修任务生成
<input type="checkbox"/>	C3000000W04X	西方文明通论(在线式)		全日制本科	13	0	人文选修课群	否
<input type="checkbox"/>	C3000000W05X	中华民族精神(在线式)		全日制本科	1	0	人文选修课群	否
<input type="checkbox"/>	C3000000W06X	数学文化(在线式)		全日制本科	4	0	人文选修课群	否
<input type="checkbox"/>	C3000000W10X	中华诗词之美(在线式)		全日制本科	27	0	人文选修课群	否
<input type="checkbox"/>	A1501000115	数学1	数学与自然科学类	全日制本科	5	100	理学院	否
<input type="checkbox"/>	A3201003060	外国建筑史		全日制本科	3	0	江河建筑学院	否
<input type="checkbox"/>	A3201003190	建筑结构		全日制本科	1	60	江河建筑学院	否
<input type="checkbox"/>	A3201003260	建筑设备		全日制本科	2	67	江河建筑学院	否
<input type="checkbox"/>	A3201003300	建筑摄影		全日制本科	1	0	江河建筑学院	否
<input type="checkbox"/>	C1441000230	工业工程导论	学科基础教育类	全日制本科	1	0	工商管理学院	否
<input type="checkbox"/>	C1451000081	跨国公司理论与实务	专业教育类	全日制本科	1	0	工商管理学院	否
<input type="checkbox"/>	C1711000102	大学英语(二)		全日制本科	88	0	外国语学院	否
<input type="checkbox"/>	C1711000202	大学英语(一)		全日制本科	16	0	外国语学院	否
<input type="checkbox"/>	A3201003100	室内设计原理		全日制本科	1	60	江河建筑学院	否

图 1.3.9-1

- 1) 在右上角点击  统计，弹出重修统计参数设置框（图 1.3.9-2），选择包含或者排除的课程类别，设置重修人数少于输入数量时不进行重修统计；

×

重修统计	
包含 ▾ 课程类别:	Select Some Options
重修人数少于:	0 不统计
提交	

图 1.3.9-2

- 2) “从未及格人数”是指，有该课程成绩且最终成绩从未通过的学生人数；
- 3) “本学期开课余量”=是Σ（本课程相关任务的人数上限 - 本课程相关任务的已选人数）。这个字段会在生成重修任务时有影响，举例来说，一个课程从未及格过的人数是 9，本学期开课余量是 5，那么在生成重修任务的时候会开一个人数上限 9-5=4 的任务，当然用户在界面上是可以修改依然开一个 9 人的任务。

1.4. 排课管理

排课管理业务流程图如图 1.4 所示。

教务处管理员，可以对教学任务提供排课建议，院系可以根据排课建议对权限范围内的任务进行排课。管理员设置排课的全局参数、各个院系排课权限范围，完成配置后，教务处管理员、院系教务秘书可以进行单任务排课、批量排课；对于完成排课的任务，提供发布排课结果、查看排课日志的功能；

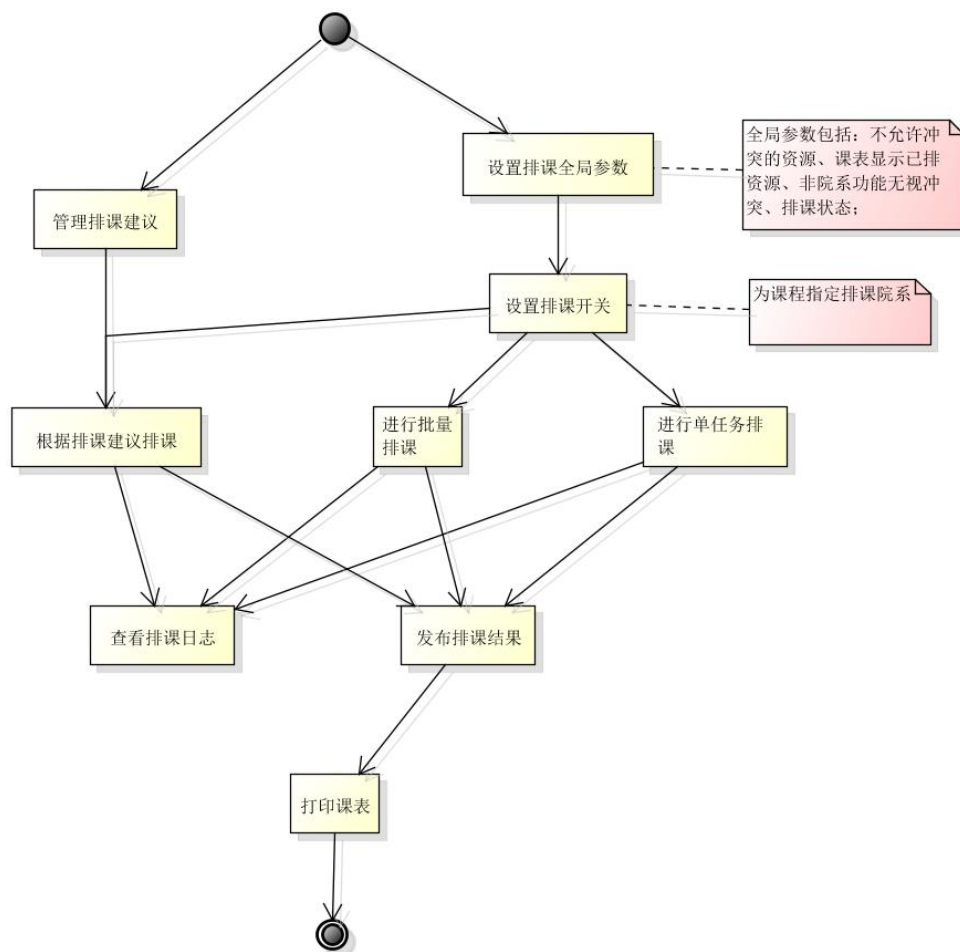


图 1.4

1.4.1. 排课建议

点使用角色：教务处管理员

击教学管理->排课管理->排课建议，进入排课建议页面（图 1.4.1-1），显示排课建议列表，提供查询、查看、设置、清除排课建议的功能；

排课建议											
排课建议情况: ...		学年学期: 2019-2020学年秋季学期 切换学期									
查询条件		设置排课建议		清除排课建议		1 - 100 of 4396 页码: 末页					
序号	课程代码	课程名称	教学班	校区	开课学院	课时	排课建议时间	教师	年级		
课程名称	A008490	PLC系统与应用	班级:成型1701-05 成型(卓越)1706	南湖校区	材料科学与工程学院	32		刘兴刚	[2017]		
课程类别	A008491	化学与社会	班级:应化1801-06	南湖校区	理学院	32		徐群莉,高晓光,王德顺	[2018]		
授课语言	A008492	生物材料	班级:功能1601-02	南湖校区	材料科学与工程学院	32		张二林	[2016]		
开课院系	A008493	传热学	班级:热能1701-03	南湖校区	冶金学院	64		刘军祥	[2017]		
开课院系	A008494	传热学	班级:热能1706 (宁夏) 热能(卓越)1704-05	南湖校区	冶金学院	64		于庆波	[2017]		
是否公共课	A008495	工业炉热工及构造	班级:热能(卓越)1604-05	南湖校区	冶金学院	64		张卫军,伊智,冯晓杰	[2016]		
是否大课	A008496	工业炉热工及构造	班级:热能1601-03	南湖校区	冶金学院	64		冯晓杰,张卫军,伊智	[2016]		
大类代码	A008497	能源利用与系统工程	班级:热能1601-03	南湖校区	冶金学院	48		张陆,杜涛	[2016]		
教师	A008498	能源利用与系统工程	班级:热能(卓越)1604-05	南湖校区	冶金学院	48		杜涛,张陆	[2016]		
教师为全	A008500	接口技术	班级:计算机1701-03	南湖校区	计算机科学与工程学院	48		刘辉林	[2017]		
教师院系	A008501	计算机网络	班级:计算机1701-03	南湖校区	计算机科学与工程学院	48		陈羽	[2017]		
年级	A008502	配位化学	班级:应化1601-05 应化(方肇伦)1601	南湖校区	理学院	32		孙振	[2016]		
学习层次	A008503	绿色化学	班级:应化1601-05 应化(方肇伦)1601	南湖校区	理学院	32		王毅	[2016]		
学生类别	A008504	数据库原理 (双语)	班级:生医1701-02 生医卓越1704	南湖校区	医学与生物信息工程学院 (原中研生物医学与信息工程学院)	48		王之瑞	[2017]		
院系	A008506	现代汉语词汇	班级:汉语言1702	南湖校区	国际交流学院	36		熊丽	[2017]		
专业	A008510	中国古代文学	班级:汉语言1702	南湖校区	国际交流学院	36		杨辉	[2017]		
方向	A008515	冶金工厂设计	班级:冶金1601-06	南湖校区	冶金学院	-3		钟典才,郑海燕,吕自伟	[2016]		
专业名称(汉语)											
周课时											
周数											
考核方式											

图 1.4.1-1

可选教室类型

英语精读
大厅
艺术学院教室
机械制图模型室
电子技术实验室
化学实验室
大学物理实验室
力学实验室

建议上课教室类型

可选教室(校区/名称/类型/人数)

浑南校区/文管A112/不排课-多功能/70
浑南校区/文管A120/不排课-多功能/70
浑南校区/文管A129/多功能/215
浑南校区/文管A227/多功能/151
浑南校区/文管A447/多功能/137
浑南校区/文管B108/不排课-多功能/70
浑南校区/文管B110/不排课-多功能/70
浑南校区/文管B112/不排课-多功能/70

建议上课教室

图 1.4.1-4

1.4.2. 根据建议排课

使用角色：教务处管理员

点击教学管理->排课管理->根据建议排课，进入根据建议排课页面（图 1.4.2-1），显示排课建议列表，提供查询查看排课建议、根据排课建议批量排课、删除排课结果功能；

根据建议排课

排课情况: 学年学期: 2019-2020 学年秋季学期 切换学期

确定条件

根据排课建议批量排课 删除排课结果

1 - 33 of 33

序号	课程代码	课程名称	教学班	校区	开课学院	人数上限	上课时间地点	教师	状态
课程名称	A008559	科技英语(一)	班底: 德语1701	南湖校区	外国语学院	34	陈景益 星期三 3-4 [1-8][10-17] 大课610*	陈景益	已安排
课程类别							徐景益 星期三 3-4 [1-8][10-17] 大课610*		
授课语言	A008656	高级德语(一)	班底: 德语1601	南湖校区	外国语学院	16	徐景益 星期三 3-4 [1-8] 大课608* 徐景益 星期三 1-2 [1-16] 课310*	徐景益	已安排
开课院系									
开课教师									
是否排课	A009031	高级德语听说(一)	班底: 德语1701	南湖校区	外国语学院	32	王敏红, Eugen Zak 星期三 3-4 大课308*, 王敏红, Eugen Zak 星期三 3-4 [9-10][12-16] 大课410*, 王敏红, Eugen Zak 星期五 3-4 [1-8] 大课409*	Eugen Zak, 王敏红	已安排
考核方式									
教师	A009032	德语笔译	班底: 德语1601	南湖校区	外国语学院	30	祁心 星期一 3-4 [1-7] 大课407*, 祁心 星期三 1-2 [1-7] 大课309*, 祁心 星期四 3-4 大课407*, 祁心 星期五 1-2 8 大课407*	祁心	已安排
教师院系									
年级	A009033	德语国家国情	班底: 德语1701	南湖校区	外国语学院	31	张莹 星期三 5-6 [1-16] 大课310*, Eugen Zak 星期一 1-2 [10-11][13-17] 课406*, Eugen Zak 星期二 1-2 10 课306*, Eugen Zak 星期三 1-2 [10-12] 双[13-17] 课406*, Eugen Zak 星期四 5-6 10 课408*	张莹	已安排
学历层次									
学生类别	A009416	高级德语(三)	班底: 德语1601	南湖校区	外国语学院	30	王敏红, Stephan Ruiner 星期一 1-2 [1-8], [10-17] 课306*	Eugen Zak	已安排
院系									
专业	A009590	德语文学史	班底: 德语1701	南湖校区	外国语学院	31	王敏红, Stephan Ruiner 星期一 1-2 [1-8], [10-17] 课306*	Stephan Ruiner, 王敏红	已安排
周课时									
周数	A009591	德语论文写作	班底: 德语1601	南湖校区	外国语学院	30	Stephan Ruiner 星期一 3-4 [1-16] 课417*	Stephan Ruiner	已安排

图 1.4.2-1

1) 选择要排课的任务，在左上角点击 **根据排课建议批量排课**，进入根据建议批量排课页面（图 1.4.2-2），在“设置教室”列，点击 **自动选择合适的教室**，系统根据教室安排与教室容量自动为所选课程选择合适上课教室；点击 **选择其他教室**，弹出教室选择框，指定教室后，点击 **确定**，为所选课程手动安排上课教室；完成设置后，点击 **排课**，在左上角显示 **操作成功**，完成了对所选课程根据排课建议进行排课；

根据排课建议批量排课							统一设置教室 排课 返回
课程序号	课程名称	教学班	校区	开课学院	排课建议时间	排课使用的教室	设置教室
A016000	德语口译	班级:德语1701	南湖校区	外国语学院	祁心 星期二 3-4 [1-8] [10-17]		自动选择合适的教室 选择其他教室


图 1.4.2-2

1.4.3. 参数设置

使用角色：教务处管理员

点击教学管理->排课管理->参数设置，进入排课全局设置页面（图 1.4.3），提供对排课的全局参数进行设置的功能：

图 1.4.3

- 1) 在 **不允许冲突的资源**：中，左侧是允许冲突的资源，右侧是不允许冲突的资源，选中左侧栏中一项冲突资源，点击  把所选资源加入到右侧栏中，作为不允许冲突的资源，在排课时会对不允许冲突的资源进行冲突检测；
- 2) **课表显示已排资源**：与 **不允许冲突的资源**：使用方法类似，在右侧栏中的课程资源会在课表中进行显示；

1.4.4. 开关设置

使用角色：教务处管理员

点击教学管理->排课管理->开关设置，进入排课开关设置页面（图 1.4.4-1），提供为未归属任务自动分配排课院系、指定排课院系、设置排课时间的功能；

课程打印									
课表类型: 班级课表		学年学期: 2019-2020学年秋季学期		切换学期		1 - 100 of 1222 页, 末页			
课程安排		选中课程		选中打印预览					
班级代码		年度	代码	名称	学历层次	学生类别	院系	专业	方向
学号									
名称									
学历层次		2019	07021901	智能医学1901	全日制本科	统招	医学与生物信息工程学院 (原 中南生物医学与信息工程 学院)	智能医学工程	
学生类别									
院系		2019	07991901	生医1901	全日制本科	统招	医学与生物信息工程学院 (原 中南生物医学与信息工程 学院)	生物医学工程 (中外合作办 学)	
专业									
方向									
状态	启用	2019	07991902	生医1902	全日制本科	统招	医学与生物信息工程学院 (原 中南生物医学与信息工程 学院)	生物医学工程 (中外合作办 学)	
	重置 清除								
		2019	07991903	生医1903	全日制本科	统招	医学与生物信息工程学院 (原 中南生物医学与信息工程 学院)	生物医学工程 (中外合作办 学)	
		2019	07991904	生医1904	全日制本科	统招	医学与生物信息工程学院 (原 中南生物医学与信息工程 学院)	生物医学工程 (中外合作办 学)	

图 1.4.5

1.4.6. 批量排课

使用角色：教务处管理员

点击教学管理->排课管理->批量排课，进入批量排课页面（图 1.4.6-1），提供对未排课任务批量排课、进行冲突检测、删除已排课任务的排课结果等功能：

批量排课												冲突检测	
课程安排: 待安排		学年学期: 2019-2020学年秋季学期		切换学期		1 - 100 of 376 页, 末页							
批量排课													
课程序号	课程代码	课程名称	教学班	教师	课程类别	校区	起止周	学时	学生人数	人数上限	年度		
课程名称	A008490	C3802000010	PLC系统与应用	班级:成班1701-05 成班(卓越)1706	刘兴刚	学科基础教育类	南湖校区	10-16	32	12	104	[2017]	
授课教师	A008500	C3702011060	接口技术	班级:计算机1701-03	刘理林	专业教育类	南湖校区	9-17	48	100	100	[2017]	
上课院系	A008501	C3702011070	计算机网络	班级:计算机1701-03	陈羽	专业教育类	南湖校区	1-8	48	102	100	[2017]	
开课院系	A008537	C1433000200	国际贸易(三)	班级:英语1701 德语 1701 日语1701-02 英语1701-03	安尚 郑云红	专业教育类	南湖校区	1-8	32	96	104	[2017]	
教师为否	A008599	C1007040160	遥感图像处理与分析	班级:测绘1701-02	马保东	专业教育类	南湖校区	9-17	48	49	55	[2017]	
年度	A008603	C1014050010	课程设计	班级:资源1601-02	赵忠华	实践类(注3)	南湖校区	10-13	64	50	48	[2016]	
学历层次	A008629	C0901000082	中国音乐史论	班级:音乐1701-05(管弦)	魏艳	学科基础教育类	南湖校区	1-17	32	54	54	[2017]	
学生类别	A008676	C1313000040	GPS与导航技术概论	班级:自动化1601-08 自动化1609 (实)	李冉冉	专业教育类	南湖校区	3-13	32	75	150	[2016]	
院系													
专业													
方向													
周课时													
周数													

图 1.4.6-1

待安排：

1) 在左上角 **是否排课:** 待安排 选择待安排，选择所要排课的任务，点击

批量排课，进入批量排课设置页面（图 1.4.6-2），在最上方可以选择是否考虑学生、教师、教室冲突，以及是否自动选择合适的教室；在课表中点击所要设置上课时间，已设置的变为黄色，在 **周类型:** 中可以设置课程上课周类型，可以为连续周、单周或双周；在

一次选择的节次: 中可以设置每次点击课表中时间所选择的上课节数；排课完成后，在右上

角点击 **保存排课**，会进入批量排课结果页面（图 1.4.6-3），有成功或失败提示，排课成功会显示课程安排结果，排课失败会显示失败原因；在右上角点击 **还原批量排课数据**，可以还原排课数据至此次批量排课前；

批量排课设置

保存排课 返回

是否考虑学生冲突: 是

是否考虑教师冲突: 是

是否考虑教室冲突: 是

是否考虑行政班冲突: 是

是否自动选择合适的教室: 是

周类型: 连续周 单周 双周

一次选择的节次: 单节 双节 三节 四节

节次/周次	星期日	星期一	星期二	星期三	星期四	星期五	星期六
第一节							
第二节							
第三节		连			连		
第四节		连			连		
第五节			连				
第六节			连				
第七节							
第八节							
第九节							
第十节							
第十一节							
第十二节							

课程序号	课程代码	课程名称	教师	起始周	结束周	学时
A016020	C1201200270	毕业设计	谢元华	1	18	-14
A016022	C1201200270	毕业设计	杨松	1	18	-14
A016023	C1201300260	毕业实习	杨松	1	18	-2
A016013	C1311000040	数字电子技术基础①	赵丽红 刘纪红	1	18	56
A016021	C3802200651	毕业设计(论文)	丁桦	1	18	-16

图 1.4.6-2

批量排课结果

后退 还原批量排课数据

课程序号	课程代码	课程名称	教学班	教师	课程类别	排课结果
A016020	C1201200270	毕业设计	班级:装备1601-03	谢元华	实践类(注3)	星期一 3-4 [1-18] 机412* 000305412 星期二 5-6 [1-18] 机412* 000305412 星期四 3-4 [1-18] 机412* 000305412

失败:4

课程序号	课程代码	课程名称	教学班	教师	课程类别	失败原因
A016022	C1201200270	毕业设计	班级:设计1601	杨松	实践类(注3)	存在教师冲突
A016023	C1201300260	毕业实习	班级:设计1601	杨松	实践类(注3)	存在教师冲突
A016013	C1311000040	数字电子技术基础①	班级:应物1701-03	赵丽红 刘纪红	学科基础教育类	该任务有多个教师, 请为其单独排课
A016021	C3802200651	毕业设计(论文)	班级:成型1601-06	丁桦	实践类(注3)	存在教师冲突

图 1.4.6-3

2) 在右上角点击 冲突检测... ▼ 选择 班级冲突检测 会显示班级冲突检测结果; 教师冲突检测、教室冲突检测类似;

1.4.7. 院系批量排课

使用角色: 院系管理员

点击教学管理->排课管理->院系批量排课, 进入院系批量排课页面(图 1.4.7-1), 提供对未排课任务批量排课、进行冲突检测、删除已排课任务的排课结果等功能;

点击教学管理->排课管理->排课（模式一），进入单任务排课页面（图 1.4.8-1），提供对未排课任务手动排课、修改任务、更改任务状态为不排课，对排课任务平移任务教学周、进行排课检查、更换老师等功能；

图



1.4.8-1

待安排：







1) 选择一个排课状态为待安排的任务，在左上角点击  **手动排课**，进入手动排课页面（图 1.4.8-2），在课表中点击所要设置上课时间，已设置的变为黄色，在 **一次选择的节次：**中可以设置每次点击课表中时间所选择的上课节数；在右上角点击  **设置**，对所选课程上课时间地点进行详细安排，选择所要设置的教室(图 1.4.8-2-1)，点击  **确定**，完成详细设置；在右上角点击  **调整任务**，显示课程安排设置，可以对课程的教师进行更换、增加，可以对课程上课起止周进行调整设置。所有设置完成后，点击  **保存**，左上角显示  **保存成功**，完成所选课程的排课；



图 1.4.8-2



图 1.4.8-2-1

2) 点击右上角点击 高级... 中的 调课变动记录 或 调课变动日志，可以查看调课变动记录或调课变动日志；

3) 点击右上角点击 教室利用率，进入教室利用率统计页面（图 1.4.8-3），可以设置查询利用率下限、调整利用率低于所设下限的课程的教室安排；

教室利用率统计结果(不高于0.5)

查询利用率设置

调整

课程序号

代码

课程名称

开课院系

时间

教室名称

容纳听课人数

人数

利用率

A016105

A1503103010

物理化学实验(1)

理学院

星期五 5-8 6

化405B
化407A
南湖虚拟化学实验室 (8人)

67

30

44.78%

A016105

A1503103010

物理化学实验(1)

理学院

星期五 5-8 2

化401
化409
南湖虚拟化学实验室 (8人)

67

30

44.78%

A016105

A1503103010

物理化学实验(1)

理学院

星期五 5-8 3

化410
南湖虚拟化学实验室 (8人)

75

30

40%

A016105

A1503103010

物理化学实验(1)

理学院

星期五 5-8 4

化408
化415
南湖虚拟化学实验室 (8人)

75

30

40%

A016105

A1503103010

物理化学实验(1)

理学院

星期五 5-8 5

化416
化417
化407B
南湖虚拟化学实验室 (8人)

75

30

40%

图 1.4.8-3

已安排：

4) 选中一个或多个任务，左上角点击 平移任务教学周，弹出平移数量设置框，输入

平移量，点击 确定，进入冲突检测结果页面（图 1.4.8-4），检测上课时间平移后是否与其他课程存在冲突（冲突包括教室、教师、班级），若无冲突则平移成功，若有冲突，平移失败，可点击名称查看课表；



图 1.4.8-4

5) 选中一个或多个任务, 点击 排课检查 中的 总课时核对, 进入排课时核对应页面 (图 1.4.8-5), 可以查看全部、应排总课时大于实排总课时的、实排总课时大于应排总课时的课程记录; 选择一个课程, 点击 手动调整, 可以对任务的排课情况进行调整;



图 1.4.8-5

6) 选择一个已安排任务, 点击 更换老师, 进入更换老师页面 (图 1.4.8-6), 选择要更换的老师, 填写 **更换部分上课周:** ~ , 不填写默认更换所有上课周, 更换完成后点击 确定更换, 左上角显示 保存成功, 完成所选课程任课教师的更换;

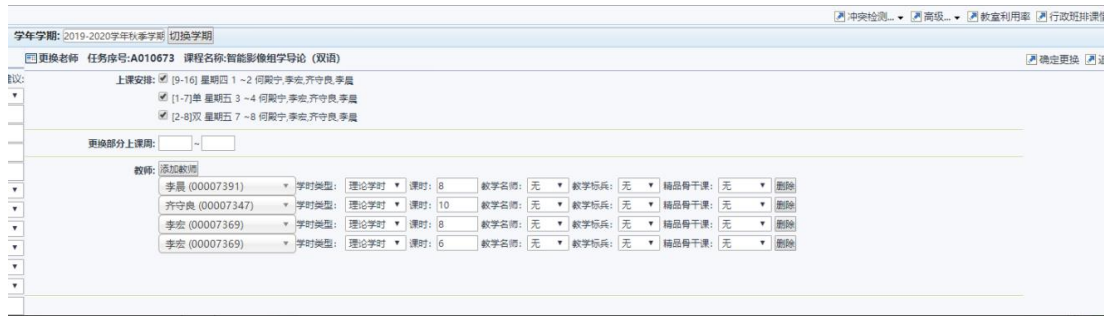


图 1.4.8-6

1.4.9. 排课 (模式二)

使用角色: 教务处管理员

点击教学管理->排课管理->排课 (模式二), 进入单任务排课页面 (图 1.4.9-1), 提供为待安排课程进行手动排课、为已安排课程修改排课、进行冲突检测、教室利用率检测等功能;



图 1.4.9-1


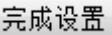
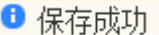





1) 在左侧待排课课程列表选择一个课程,在右侧课表中点击该课程所要安排上课的时间,已排会变为黄色,在左侧会显示教室列表(图 1.4.9-2),选择教室,点击上方  指定教室,为所选课程设定上课教室,在整个选课课表下方会显示该课程的建议排课时间、建议排课地点和文字建议信息;完成排课后点击  ,左上角显示  ,完成对所选课程的排课;



图 1.4.9-2

2) 在右上角点击  教室利用率检测 中的  实际选课利用率,弹出教室利用率检测列表(图 1.4.9-3),显示课程教室利用率低于所设教室利用率上限的课程列表;点击左上角  查询利用率设置,弹出利用率上限设置框,输入用于检测的利用率上限,点击  ,进行检测;  人数上限利用率 和此功能类似;

教室占用率(不高于50%)									
查询利用率设置									
课程序号	代码	课程名称	开课院系	时间	教室名称	容纳听课人数	已选人数	利用率	
A015995	C3803000091	晶体缺陷与强化理论	材料科学与工程学院	星期日 5-6 2	大成510*	35	9	25.71%	
A015996	C1301000120	计算机控制系统	信息科学与工程学院	星期三 1-2 [10-17]	1号B409-微机室	130	0	0%	
A016003	C3703043020	数字图像处理	计算机科学与工程学院	星期二 5-8 [7-8]	1号B409-微机室	130	0	0%	
A016020	C1201200270	毕业设计	机械工程与自动化学院	星期四 3-4 [1-18]	机412*	80	0	0%	
A016020	C1201200270	毕业设计	机械工程与自动化学院	星期一 3-4 [1-18]	机412*	80	0	0%	
A016020	C1201200270	毕业设计	机械工程与自动化学院	星期二 5-6 [1-18]	机412*	80	0	0%	
A016081	C1232000080	机械设计课程设计	机械工程与自动化学院	星期五 5-8 [1-4]	微机一室二楼	85	0	0%	
A016081	C1232000080	机械设计课程设计	机械工程与自动化学院	星期一 5-8 [1-4]	微机一室二楼	85	0	0%	
A016081	C1232000080	机械设计课程设计	机械工程与自动化学院	星期二 5-8 [1-4]	微机四室一楼	65	0	0%	
A016081	C1232000080	机械设计课程设计	机械工程与自动化学院	星期四 9-12 [1-4]	微机四室一楼	65	0	0%	
A016098	C1901000615	多媒体技术与应用	计算中心	星期二 9-12 [16-17]	1号B409-微机室	130	0	0%	
A016098	C1901000615	多媒体技术与应用	计算中心	星期二 9-12 [10-15]	1号B409-微机室	130	0	0%	
A016105	A1503103010	物理化学实验(1)	理学院	星期五 5-8 6	化405B 化407A 南湖虚拟化学实验室 (8人)	67	0	0%	

图 1.4.9-3

1.4.10. 院系排课（模式一）

使用角色：院系管理员

点击教学管理->排课管理->院系排课（模式一），进入院系单任务排课页面（图 1.4.10），提供为待安排课程进行手动排课、为已安排课程修改排课、平移教学周、进行冲突检测、教室利用率检测等功能；

单任务排课																			
是否排课: [待安排]		学年学期: [2019-2020学年春季学期]		切换学期		冲突检测...		高级...		教室利用率		行政班排课情况							
查询条件		手动排课		修改任务		更改待安排--不排课		删除		删除排课教室		自动排课		添加到忽略冲突组		忽略冲突组管理		平移第9周	
是否有时间建议:		文字建议:		是否有时间建议:		课程序号:		课程代码:		课程名称:		授课语言:		课程类别:		开课方式:		考核方式:	
是否必修:		是否大课:		大课代码:		理论学时		实验学时		设计学时		已排课		未排课		是否必修		大课代码	
																		人数	
																		正常人数	
																		重修人数	
																		上限	
																		年级	
																		[2019]	
																		[2017]	
																		[2017]	

图 1.4.10

- 1) 对待安排课程的手动排课功能和单任务排课菜单中操作方法一致；
- 2) 对已安排课程的平移任务教学周、排课检查、更换老师、修改排课功能操作方法和单任务排课菜单中操作方法一致；

1.4.11. 院系排课（模式二）

使用角色：院系管理员

点击教学管理->排课管理->院系排课（模式二），进入院系多任务排课页面（图 1.4.11），提供为待安排课程进行手动排课、为已安排课程修改排课、进行冲突检测、教室利用率检测等功能；



图 1.4.11

院系单任务排课（新）各功能和单任务排课（新）一致；

1.4.12. 排课发布

使用角色：教务处管理员

点击教学管理->排课管理->排课发布，进入排课发布页面（图 1.4.12），提供查询、查看、发布、取消发布排课的功能；



图 1.4.12

1.4.13. 排课日志

使用角色：教务处管理员

点击教学管理->排课管理->排课日志，进入排课日志页面（图 1.4.13），提供查询、查看、导出排课日志的功能；

调课日志							1 - 100 of 53256 后页 末页 >
导出	编号	用户名	操作时间	IP	访问路径(URL)	内容	
<div> <div>课程序号</div> <div>课程代码</div> <div>课程名称</div> <div>学年学期: 2019-2020学年秋季</div> <div>操作类型: ...</div> <div>用户名</div> <div>起始日期</div> <div>截止日期</div> <div>重置</div> <div>查询</div> </div>	1155979	00004481	2019-12-19 09:34:32	202.118.27.60	/manualArrange/saveActivities.action	任务ID=313872 操作类型=修改 教学项目=本科 学年学期=2019-2020学年春季学期 课程序号=A019324 课程代码=A3000000029 课程名称=宋代文艺作品赏析	
	1155735	00004481	2019-12-19 09:13:07	202.118.27.60	/labManualArrange/saveActivities.action	任务ID=311004 操作类型=修改 教学项目=本科 学年学期=2019-2020学年春季学期 课程序号=A016457 课程代码=C3901000011 课程名称=人机交互与人工智能接口技术	

图 1.4.13

1.5. 调课管理

1.5.1. 流程开关配置

使用角色：教务处管理员

点击教学管理->调课管理->流程开关配置，进入调课流程开关配置页面（图 1.5.1），显示调课审核各个部门审核的开关列表，通过设置开关，来控制各个部门是否需要参与到审核流程，例如开启实验中心调课及审核开关，则当对实验课程调课时，实验中心也需要审核；

流程开关配置

流程开关配置

开课院系是否审核: ☒ 是 ☐ 否

教务处是否审核: ☒ 是 ☐ 否

实验中心是否审核: ☐ 是 ☒ 否

实验中心是否调课: ☐ 是 ☒ 否

提交

图 1.5.1

1.5.2. 调课审核

使用角色：教务处管理员

点击教学管理->调课管理->教务处审核（开课院系审核、实验中心审核），进入调课申请审核的页面（图 1.5.2-1），显示调课申请信息列表，提供审核教师提交的调课申请、查看详细信息；

调课申请审核								1 - 1 of 1
学年学期: 2019-2020学年春季学期 切换学期	任务序号	课程名称	原课程安排	调整为	调课原因	申请时间	审核状态	
<div> <div>任务序号</div> <div>课程名称</div> <div>起始日期</div> <div>截止日期</div> <div>审核情况: <input checked="" type="radio"/> 所有 <input type="radio"/> 待审核</div> <div>重置</div> <div>查询</div> </div>	A020092	信号与系统 (双语)	起止周:1~2 星期一 小节:1~2 徐礼胜1000...	调整为5-6小节	1-2周上午需参加研讨会	2020-03-08 14:13	开课院系审核	
<div>查看 审核</div>								1 - 1 of 1

图 1.5.2-1

1.5.3. 调课日志

使用角色：教务处管理员

点击教学管理->调课管理->调课日志，进入调课日志页面（图 1.5.3-1），显示调课日志列表，提供查询查看调课日志、发送邮件、设置/选择邮件模板的功能；



课程序号	课程代码	课程名称	教师	调课前信息	调课后信息	调课人	调课时间
A017068	A0701020111	信号与系统 (双语)	齐林	星期二 3-4 8 徐礼胜郝丽玲齐林	星期二 3-4 8 停课(0人) 徐礼胜郝丽玲齐林	00007301	2020-03-05 17:01
A017068	A0701020111	信号与系统 (双语)	齐林	星期二 3-4 7 徐礼胜郝丽玲齐林	星期二 3-4 7 停课(0人) 徐礼胜郝丽玲齐林	00007301	2020-03-05 16:57
A020092	A0701020111	信号与系统 (双语)	郝丽玲	星期二 1-2 11号B106(35人) 徐礼胜郝丽玲齐林	星期二 1-2 1 停课(0人) 徐礼胜郝丽玲齐林	00007301	2020-03-05 15:59
A017068	A0701020111	信号与系统 (双语)	齐林	星期二 3-4 6 徐礼胜郝丽玲齐林	星期二 3-4 6 停课(0人) 徐礼胜郝丽玲齐林	00007301	2020-03-05 15:16
A016115	A0703022010	数据结构 (双语)	李建华	李建华 星期一-3-4 [1-8] [10-17]	李建华 星期一-3-4 [1-8] [10-17] 李建华 星期三 3-4 [1-8] [10-17] 生命B101 0103078101	root	2020-02-18 19:55

图 1.5.3-1




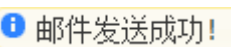

1) 选择一条调课记录，点击  发送邮件 中的  发送给指定目标，弹出查找发送目标框（图 1.5.3-2），在输入框中输入查找目标信息，选择所要发送的对象（可以多个），点击  发送，左上角提示  邮件发送成功！，完成发送；



图 1.5.3-2

2) 在左上角点击  设置/选择邮件模板，进入课表邮件模板编辑页面（图 1.5.3-3），可以对邮件发送模板进行新增并设置、设置；

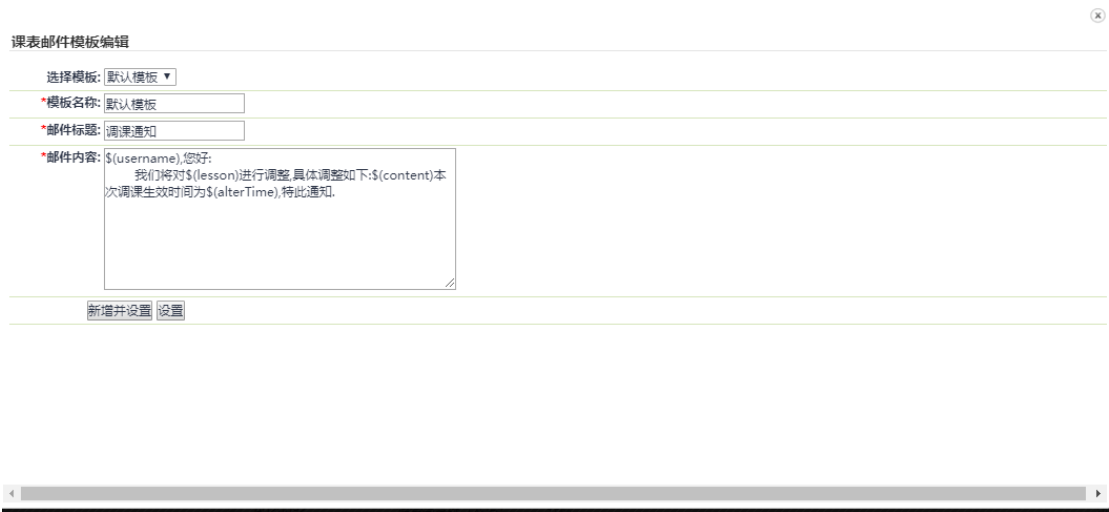


图 1.5.3-3

1.6. 选课管理

选课管理的业务流程如图 1.6 所示。

根据选课规则配置选课的规则参数，根据规则参数管理选课规则方案。在选课参数中可以维护选课轮次，为所选轮次设置参选任务、设置可退任务；设定在范围内的任务，学生才能在该轮次选课时进行选课和退课；在选课后对于被筛选的学生，可以进行恢复，修改选课的结果。在选课结束后，可以查询、生成上课名单；

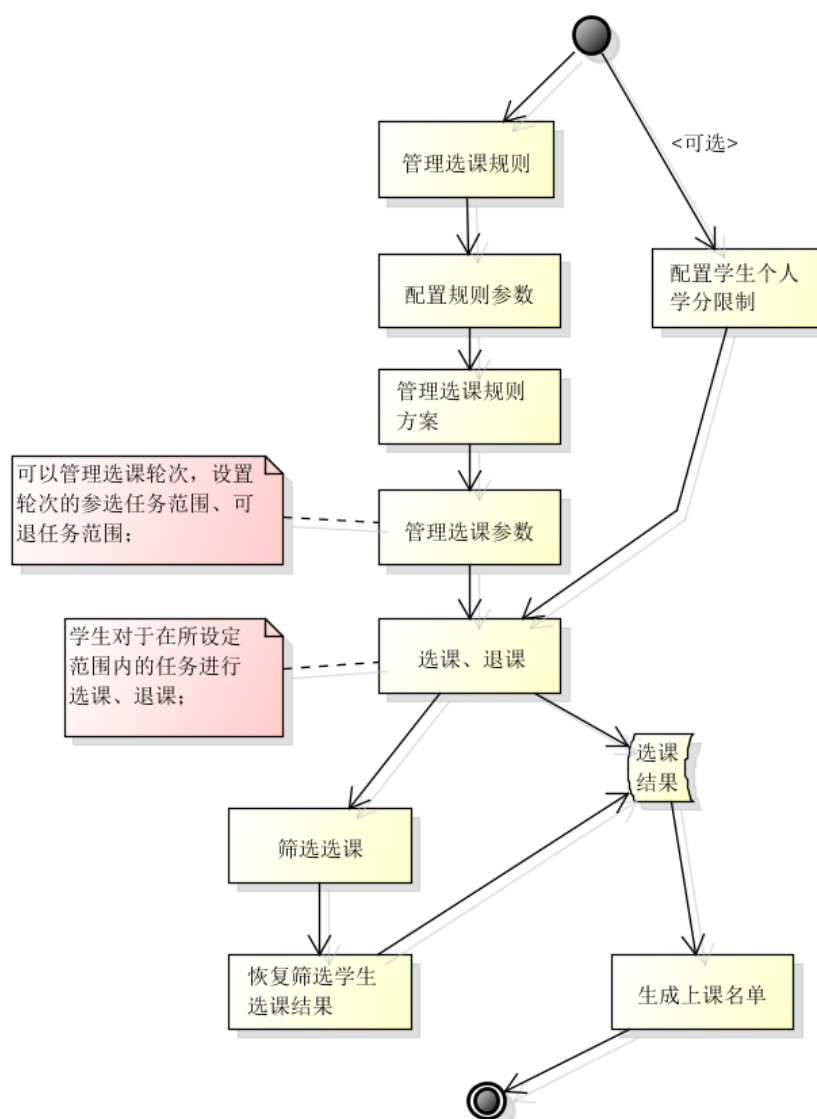


图 1.6

1.6.1. 开关设置

使用角色：教务处管理员






点击教学管理->选课管理->开关设置，进入选课开关设置页面，显示选课参数、选课规则方案、规则参数、选课规则列表；

选课参数：（图 1.6.1-1）

提供复制、添加、修改、删除选课参数，设置参选任务、可退任务功能；

选课参数 选课规则方案 规则参数配置 规则管理 最低投入权重值							
学年学期: 2019-2020 学年春季学期 切换学期							
复制 添加 修改 设置参选任务 设置可退任务 设置全部任务 删除 导入黑白名单 选课说明维护							
1 - 5 of 5							
轮次	名称	适用范围	年级	学生类别	开始时间	截止时间	
1	2019-2020-2春季选课1	学生	2017	统招生, 留学生, 进修生, 宁夏理工, 境外交流生, 境内交流生	2019-12-09 14:28	2021-01-11 14:28	
2	2019-2020-2春季选课2	学生		统招生, 留学生, 进修生, 宁夏理工, 境外交流生, 境内交流生	2019-12-09 14:28	2020-01-11 14:28	
3	2019-2020-2春季选课3	学生		统招生, 留学生, 进修生, 宁夏理工, 境外交流生, 境内交流生	2019-12-09 14:28	2020-01-11 14:28	
4	2019-2020-2春季重修选课	学生		统招生, 留学生, 进修生, 宁夏理工, 境外交流生, 境内交流生	2019-12-15 10:49	2020-03-07 10:49	
5	2019-2020-2春季临时测试	学生		统招生, 留学生, 进修生, 宁夏理工, 境外交流生, 境内交流生	2019-12-22 17:49	2020-01-11 17:49	

图 1.6.1-1

1) 选择一条选课参数项, 点击  设置参选任务, 进入设置参选任务页面, 可以添加任务, 可以移除已添加任务。可选/可退: 中选择 可选任务, 选择所要添加的教学任务, 点击  添加, 左上角显示  保存成功, 即把任务添加到该选课参数中; 可选/可退: 中选择 已选任务, 选择所要移除的任务, 点击  移除, 左上角显示  删除成功, 即把任务移除该选课参数;

选课规则方案: (图 1.6.1-2)

提供查询、新建、修改、删除选课规则方案的功能;

选课参数 选课规则方案 规则参数配置 规则管理 最低投入权重值			1 - 8 of 8
新建 修改 删除			
方案名称	方案描述	规则列表	
初选 (权重值选课)		指定课程不能选课 只能选当前轮次选的课 权重值选课 教学班选课限制 不开放重修 (不要和只开放重修一起使用)	
方案1		指定课程不能选课 只能选当前轮次选的课 权重值选课 教学班选课限制 选课时间冲突检查 不开放重修 (不要和只开放重修一起使用)	
人文选修选课 (抢选)		只允许不及格重修 指定课程不能选课 教学班选课限制 (第三套) 只能选当前轮次选的课 按照开关限制课程门数 不开放重修 (不要和只开放重修一起使用)	
		指定课程不能选课	

图 1.6.1-2

规则参数配置: (图 1.6.1-3)

提供查询、新建、修改、删除选课规则参数的功能;

选课参数 选课规则方案 规则参数配置 规则管理 最低投入权重值				1 - 20 of 20
新建 修改 删除				
规则参数名称	规则类别	规则描述	是否启用	
指定课程不能选课	选课	教务员代理选课的课不允许学生退。	是	
只能退当前轮次选的课	选课	选课分轮次，控制学生只能退当轮次的课程。	是	
是否完成评教检查	操作	是限制学生在选课之前必须先完成评教。	是	
选课时间冲突检查	选课	在学生选课时候不允许选时间冲突的课程。	是	
只开放重修	选课	开放重修选课的设置，只能选重修课。	是	
不开放重修（不要和只开放重修一起使用）	选课	无法选到重修课程，正常选课。	是	
只允许不及格重修	选课	当开放重修时，只有不通过的课程才能选重修。	是	
权重值选课	选课	开启选课时使用电子货币功能	是	
教学班选课限制	选课	教学班选课限制规则	是	
教学班选课限制（第二套）	选课	教学班选课限制规则	是	
教学班选课限制（第三套）	选课	教学班选课限制规则	是	
教学班选课限制	选课	教学班选课限制规则	是	
按全程限制课程范围	选课	课程范围:培养计划	是	
按学期限制课程范围	选课	课程范围:培养计划	是	
按学期限制课程类别学分	选课	上限来源:1.课程类别学分限制; 2.培养计划。课程类别学分限制优先	是	
按学期限制门数上限	选课	上限来源:课程门数限制	是	
跨年级不跨专业选课	选课	跨年级不跨专业选课	是	
按照开关限制学分	选课	开关学分限制	是	
按照开关限制课程门数	选课	课程门数限制	是	
不允许学生同时选上重修任务和替代课程	选课	不允许学生同时选上重修任务和替代课程	是	

图 1.6.1-3

下面对一些选课规则参数进行说明：

- 1) **是否完成评教检查**：在学生准备选课时，对学生进行评教与否的检测。当选用该规则参数，若学生在选课前未完成评教，则不允许学生进行选课；
- 2) **选课时间冲突检查**：在学生进行选课时，对学生所选课程的上课时间与学生已选课表进行时间冲突检查。当选用该规则参数，若学生所选课程上课时间与学生已选课表安排有冲突，则不允许学生选该门课程；
- 3) **只允许不及格重修**：在学生选课时，对学生选重修课程的功能进行限制。当选用该规则参数，若学生所选课程为重修课程，并且他修读此课程成绩已及格，则不允许学生选该门课程；
- 4) **退课不能低于人数下限**：在学生退课时，如果所退课程的已选人数低于任务人数下限，则不允许学生进行退课；
- 5) **电子货币选课**：在学生选课时，对学生是否可以使用电子货币选课进行限制。当选用该规则参数，允许学生用虚拟的电子货币进行选课，电子货币相当于权重，对于同一门课程，相同条件下使用电子货币多的学生，选中该课程的几率较大。

规则管理：（图 1.6.1-4）

提供查询、新建、修改、删除选课规格的功能；

选课参数 选课规则方案 规则参数配置 规则管理 最低投入权重值				
1 - 25 of 25				
新建 修改 删除				
规则名称	规则类别	规则描述	是否启用	
指定课程不能选课	选课	教务员代理选课的课程不允许学生退。	是	
只能退当前轮次的课	选课	选课分轮次，控制学生只能退当前轮次的课程。	是	
是否完成评教检查	操作	是限制学生在选课之前必须先完成评教。	是	
按全程限制课程范围	选课	课程范围:培养计划	是	
选课时间冲突检查	选课	在学生选课时候不允许选时间冲突的课程。	是	
只开放重修	选课	开放重修选课的设置。只能选重修课。	是	
不开放重修 (不要和只开放重修一起使用)	选课	无法选到重修课程，正常选课。	是	
按学期限制课程范围	选课	课程范围:培养计划	是	
不允许小项课程重复	选课	不允许小项课程重复	是	
只允许不及格重修	选课	当开放重修时，只有不通过的课程才能选重修。	是	
先修课程检测	选课	所选课程如果包含先修课程，则必须获得所有先修课程的通过成绩	是	
电子货币选课	选课	开启选课时使用电子货币功能	是	
教学班选课限制	选课	教学班选课限制规则	是	
按学期限制课程类别学分	选课	上限来源:1.课程类别学分限制; 2.培养计划。课程类别学分限制优先	是	
按全程限制课程类别学分	选课	上限来源:培养计划	是	
按学期限制课程类别门数	选课	上限来源:课程门数限制	是	
按全程限制课程类别门数	选课	上限来源:培养计划	是	
按学期限制学分上限	选课	上限来源:1.个人学分限制; 2.培养计划。个人学分限制优先	是	
按全程限制学分上限	选课	上限来源:1.全程学分限制; 2.培养计划。全程学分限制优先	是	
按学期限制门数上限	选课	上限来源:课程门数限制	是	
排课分组选课检查器	选课	checkLimit检测分组人数上限,true:不检测分组人数上限,false	是	
跨年级不跨专业选课	选课	跨年级不跨专业选课	是	
按照开关限制学分	选课	开关学分限制	是	
按照开关限制课程门数	选课	课程门数限制	是	
不允许学生同时选上重修任务和替代课程	选课	不允许学生同时选上重修任务和替代课程	是	

图 1.6.1-4


1.6.2. 电子钱包管理

使用角色：教务处管理员

点击教学管理->选课管理->电子钱包管理，进入电子钱包管理页面（图 1.6.2-1），显示学生电子钱包列表，提供查询、查看、新建、修改、删除、初始化电子钱包的功能：

电子钱包管理 初始化钱包									
学年学期: 2019-2020 学年春季学期 切换学期									
新建 修改 删除 批量修改 查看流水									
1 - 100 of 31502 后页, 末页 >									
选课轮次:	学号	姓名	年级	院系	专业	选课轮次	初始权重值	剩余权重值	备注
学号:	20150630	杨文斌	2015	工商管理学院	会计学	*	100	100	
姓名:	20144765	周轲	2014	软件学院	软件工程	*	100	100	
班级:	20154425	王兴钰	2015	计算机科学与工程学院	计算机科学与技术	*	100	100	
年级:	20182379	刘送进	2018	信息科学与工程学院	自动化	*	100	100	
学历层次:	20195770	傅仕建	2019	软件学院	计算机类 II	*	100	100	
学生类别:	20177611	周玉亚	2017	机械工程与自动化学院	机械工程	*	100	100	
院系:	20172159	莫栋富	2017	冶金学院	冶金工程 (卓越班)	*	100	100	
专业:	20165796	李昂	2016	江河建筑学院	建筑学	*	100	100	
方向:	20183660	王鸣	2018	机械工程与自动化学院	机械工程	*	100	100	
是否在籍:	20174342	谢尚锦	2017	信息科学与工程学院	自动化	*	100	100	
是否在校:	20150670	王万奇	2015	工商管理学院	会计学	*	100	100	
	20152660	李琪	2015	工商管理学院	会计学 (ACCA)	*	100	100	
	20152605	王成	2015	冶金学院	冶金工程	*	100	100	
	20140263	陈奕霖	2014	外国语学院	英语	*	100	100	
	20164026	刘适周	2016	信息科学与工程学院	自动化	*	100	100	
	20182503	李奕奕	2018	冶金学院	新能源科学与工程	*	100	100	
	20182730	曹一东	2018	材料科学与工程学院	材料成型及控制工程	*	100	100	
	20180085	杨祉佳	2018	文法学院	公共事业管理	*	100	100	
	20162941	陈文铮	2016	材料科学与工程学院	材料科学与工程	*	100	100	
	20170785	董燕歌	2017	工商管理学院	信息管理与信息系统	*	100	100	
	20163348	李浩宇	2016	机械工程与自动化学院	机械工程	*	100	100	

图 1.6.2-1

1) 右上角点击  初始化钱包，进入电子钱包初始化页面（图 1.6.2-2），输入初始化

信息，点击 ，左上角显示  初始化成功，完成初始化过程；

电子钱包管理

初始化钱包

学年学期: 2019-2020学年春季学期

切换学期

选课轮次: *

初始权重值: *

备注:

提交

重置

学号:

姓名:

班级:

年级:

学历层次:

学生类别:

院系:

专业:

方向:

是否在籍:

是否在校:

重置

查询

图 1.6.2-2

1.6.3. 选课筛选

使用角色：教务处管理员

点击教学管理->选课管理->选课筛选，进入选课筛选页面，显示选课筛选规则配置、筛选规则管理页面；

选课筛选：（图 1.6.3-1）

选课筛选

筛选规则配置

筛选规则管理

学年学期: 2019-2020学年春季学期

切换学期

筛选参数配置

*轮次:

筛选规则: ☐ 时间冲突检查

筛选排序: ☐ 电子钱包排序器

特殊学生:

请输入学号,以英文逗号`,`隔开,特殊学生的选课不会被筛选

查询筛选对象

重置

图 1.6.3-1

输入轮次，设定筛选规则、筛选排序、特殊学生（选填），点击 **查询筛选对象**，进入选课筛选管理页面（图 1.6.3-2）；选择一个或多个课程，点击 **筛选**，完成对所选课程的筛选；

选课筛选

筛选规则配置

筛选规则管理

学年学期: 2019-2020学年春季学期

切换学期

选课筛选管理

返回

筛选参数										
学年学期: 2019-2020学年春季学期						轮次: 1				
筛选规则: 时间冲突检查						排序规则: 电子钱包排序器				
特殊学生: 无										
容量字段取值优先级: 1.手动上限; 2.排课教室容量与任务上限之间的最小值										
<input type="checkbox"/> 筛选 <input checked="" type="checkbox"/> 强制筛选										
1 - 1 of 1										
课程序号	课程名称	课程类别	教学班	授课教师	实际	容量	上限	学分	学时/周	大课代码
A018265	网络编程技术	专业教育类	班级:物联网1701-02 计算机1701-08	焦明海	101	1	1	2	32/2	

图 1.6.3-2

筛选规则配置：（图 1.6.3-3）

提供查询、新建、修改、删除筛选规则参数的功能；

选课筛选 筛选规则配置 筛选规则管理			
新建	修改	删除	1 - 2 of 2
规则参数名称	规则类别	规则描述	是否启用
时间冲突检查	检查规则	筛选是考虑当前筛选的课如果选中是否会造成时间冲突	是
电子钱包排序器	排序规则	优先级等同于学生选课所出的货币值	是

图 1.6.3-3

筛选规则管理：（图 1.6.3-4）

提供查询、新建、修改、删除筛选规则的功能；

选课筛选 筛选规则配置 筛选规则管理			
新建	修改	删除	1 - 2 of 2
规则名称	规则类别	规则描述	是否启用
时间冲突检查	检查规则	筛选是考虑当前筛选的课如果选中是否会造成时间冲突	是
电子钱包排序器	排序规则	优先级等同于学生选课所出的货币值	是

图 1.6.3-4

根据筛选规则配置筛选规则参数，并根据设定的参数查询筛选对象，对所选择的对象进行筛选；

1.6.4. 选课回收站

使用角色：教务处管理员

点击教学管理->选课管理->选课回收站，进入选课回收站页面（图 1.6.4），显示选课筛选学生情况列表，提供查询、恢复被筛选掉学生的选课记录功能，以及删除筛选记录功能；

选课回收站												
学年学期: 2019-2020 学年秋季学期 切换学期												
详细查询(强制输入)	恢复	详情	彻底删除	1 - 100 of 44176 后页 > 末页 >								
学号	姓名	课程序号	课程代码	课程名称	修读类别	选课方式	是否重修	轮次	组号	选课状态	权重值	退回时间
20131761	阿卜杜合力力·阿尤普	A009351	C1001050010	露天开采课程设计	正常	指定	是			已选		2019-09-16 19:01:26
20131761	阿卜杜合力力·阿尤普	A009351	C1001050010	露天开采课程设计	正常	指定	是			已选		2019-07-02 18:32:11
20131761	阿卜杜合力力·阿尤普	A009953	C1001040080	矿井通风与安全	正常	指定	是			已选		2019-09-16 19:01:26
20131761	阿卜杜合力力·阿尤普	A009953	C1001040080	矿井通风与安全	正常	指定	是			已选		2019-07-02 18:32:15
20131761	阿卜杜合力力·阿尤普	A010024	C1001050020	采矿方法课程设计	正常	指定	是			已选		2019-09-16 19:01:26
20131761	阿卜杜合力力·阿尤普	A010024	C1001050020	采矿方法课程设计	正常	指定	是			已选		2019-07-02 18:32:19
20131879	李斌	A008854	C3802200530	课程设计(七学期)	正常	自选	否	1		预选	5	2019-07-05 16:27:14
20131879	李斌	A012836	C3802000330	有色金属熔炼与铸锭	正常	自选	否	1		已选	5	2019-07-05 16:34:14
20133148	马宝瑞	A008595	C1211000160	微机械设计	正常	自选	否	1		预选	25	2019-07-04 13:10:56
20133148	马宝瑞	A008595	C1211000160	微机械设计	正常	自选	否	1		预选	50	2019-09-17 14:03:14

图 1.6.4

1.6.5. 个选限制

使用角色：教务处管理员

点击教学管理->选课管理->个选限制，进入个人学分限制页面，显示个人学分限制、全程学分限制、课程门数限制、课程类别学分限制、个选限制操作日志列表；

个人学分：（图 1.6.5-1）某个学期学生选课学分总上限，若未设置则默认不限制学生选课学分上限；

提供查询、添加、修改、删除、个人学分限制功能，并可以设置个人学分上限、进行绩点统计、查看无个人学分限制的学生；

图 1.6.5-3

课程类别学分限制：（图 1.6.5-4）某学生整个在校期间，某一类课程的选课总学分上限；

提供查询、添加、修改、删除课程类别学分限制的功能；

图 1.6.5-4

个选限制操作日志：（图 1.6.5-5）

提供查询、查看个选限制操作日志功能；

操作人帐号	个选限制类别	操作类型	操作描述	操作值	操作人账号	操作时间
	课程类别学分	CREATE	null,null,[2016],null,null(null),	3.0	root	2019-03-15 09:06:20.773
	课程类别学分	CREATE	null,null,[2018],null,null(null),	3.0	root	2019-03-15 09:06:40.849
	课程门数限制	INIT	2018-2019春季,20154445,总门数上限	null	root	2019-03-15 09:12:07.102
	课程门数限制	INIT	2018-2019春季,20153127,总门数上限	null	root	2019-03-15 09:12:07.102
	课程门数限制	INIT	2018-2019春季,20152611,总门数上限	null	root	2019-03-15 09:12:07.102
	课程门数限制	INIT	2018-2019春季,20153125,总门数上限	null	root	2019-03-15 09:12:07.102
	课程门数限制	INIT	2018-2019春季,20150879,总门数上限	null	root	2019-03-15 09:12:07.102
	课程门数限制	INIT	2018-2019春季,20153126,总门数上限	null	root	2019-03-15 09:12:07.102
	课程门数限制	INIT	2018-2019春季,20150870,总门数上限	null	root	2019-03-15 09:12:07.102
	课程门数限制	INIT	2018-2019春季,20154504,总门数上限	null	root	2019-03-15 09:12:07.102
	课程门数限制	INIT	2018-2019春季,20154506,总门数上限	null	root	2019-03-15 09:12:07.102
	课程门数限制	INIT	2018-2019春季,20154502,总门数上限	null	root	2019-03-15 09:12:07.102
	课程门数限制	INIT	2018-2019春季,20154503,总门数上限	null	root	2019-03-15 09:12:07.102
	课程门数限制	INIT	2018-2019春季,20154446,总门数上限	null	root	2019-03-15 09:12:07.102
	课程门数限制	INIT	2018-2019春季,20142420,总门数上限	null	root	2019-03-15 09:12:07.102
	课程门数限制	INIT	2018-2019春季,20147038,总门数上限	null	root	2019-03-15 09:12:07.102
	课程门数限制	INIT	2018-2019春季,20147037,总门数上限	null	root	2019-03-15 09:12:07.102
	课程门数限制	INIT	2018-2019春季,20165142,总门数上限	null	root	2019-03-15 09:12:07.102
	课程门数限制	INIT	2018-2019春季,20165131,总门数上限	null	root	2019-03-15 09:12:07.102
	课程门数限制	INIT	2018-2019春季,20164902,总门数上限	null	root	2019-03-15 09:12:07.102
	课程门数限制	INIT	2018-2019春季,20164901,总门数上限	null	root	2019-03-15 09:12:07.102

图 1.6.5-5

1.6.6. 代理选课

使用角色：教务处管理员、院系管理员

点击教学管理->选课管理->代理选课，进入代理选课页面（图 1.6.6-1），提供教务处管理员为学生代理选课的功能；

学号	姓名	查询结果
20192222	安外尔·艾麦尔·艾力	可以选课

图 1.6.6-1

1) 用户在文本框中输入学生的学号, 点击 **检查学号**, 显示该学号学生的选课查询结果, 想查询结果为“可以选课”时, 点击 **选课**, 进入选课批次选择页面 (图 1.6.6-2), 点击 **进入选课**, 进入选课页面 (图 1.6.6-3), 选课、退课功能与学生选课、退课功能一直;

图 1.6.6-2

课程序号	课程代码	课程名称	课程类别	学分	教师姓名	周课时	校区	教学班	选课备注	已选/上限	分组(已选/上限)	课程安排	操作
A021159	A1501000001	数学分析(一)	数学与自然科学类	5	于延华	2	南湖校区	班级:生医1701		2/50		尚未排课	重修
A021158	A2101200000	入学教育	人文类选修	1	刘红强	0	南湖校区	全校		1/12		尚未排课	重修

图 1.6.6-3

1.6.7. 院系代理选课

使用角色: 院系管理员

点击教学管理->选课管理->院系代理选课, 进入院系代理选课页面, 功能与操作方式与教务处代理选课一致;



1.6.8. 置课管理

使用角色: 教务处管理员

点击教学管理->选课管理->置课管理, 进入置课管理页面 (图 1.6.8), 提供管理员的置课、取消置课功能; 当一些课程为必修课, 而校方不开放必修课选课时, 教务处管理员或院系教务秘书可以通过“置课”来对行政班进行代理选课;

置课管理											置课教学班人数	
学年学期: [2019-2020学年春季学期] 切换学期												
<div><div><div>查询条件</div><div><div><div>置课</div><div>取消置课</div><div>批量删除上课名单</div><div>置课名单导入</div><div>异动学生置课名单导入</div></div></div></div><div>1 - 100 of 2124 后页, 末页»</div></div>												
序号	课程序号	课程名称	课程类别	教学班	教师	实际	上限	学分	学时/周	起止周	置课	
课程代码:	A015995	晶体缺陷与强化理论	专业教育类	班级:材料1701	于宁	9	37	3.5	56/3.5	2-17	否	
	A015996	计算机控制系统	专业教育类	班级:机器人1701-02	王洪海,于霞	0	68	4	64/4	1-17	否	
课程名称:	A015998	交流电机驱动系统暂态分析	专业教育类	班级:电气1701-02	褚恩峰	0	75	3.5	56/3	1-18	否	
	A016000	德语口语	专业教育类	班级:德语1701	祁心	0	31	2	32/2	1-16	否	
课程类别:	A016001	数字信号处理器原理及应用	专业教育类	班级:电子1701-02	张石	0	69	3	48/6	9-16	否	
	A016002	嵌入式系统技术	专业教育类	班级:电子1701-02	余黎建	0	69	2.5	40/5	1-8	否	
授课语言:	A016003	数字图像处理	专业教育类	班级:电子1701-02	郎俊	0	69	3.5	56/7	1-8	否	
	A016004	传感器与测试技术	学科基础教育类	班级:车辆1701-02	叶大勇	0	69	2.5	40/4	1-10	否	
学历层次:	A016005	车辆动力学	学科基础教育类	班级:车辆1701-02	唐传富	0	69	2.5	40/5	1-8	否	
	A016006	材料现代研究方法①	学科基础教育类	班级:材料1701-04	刘伯东,刘晓鹏,刘玉杰	0	120	4	64/4	1-16	否	
学生类别:	A016007	能量转换材料与技术	专业教育类	班级:新能源1701	李国建,刘铁	0	45	2	32/4	1-8	否	
	A016008	生物医学电子学及仪器	专业教育类	班级:生医尖1703 生医卓越1704 生医国际1705	郝丽玲,齐林	78	81	4	64/4	1-17	是	
上课院系:	A016009	工业通风	专业教育类	班级:安全1701-02	林秀丽,郭尹亮	0	57	3.5	56/4	1-14	否	
	A016010	光伏材料与工艺	专业教育类	班级:新能源1701	都兴红	0	45	2	32/4	10-17	否	
方向:	A016011	太阳能利用原理与技术	专业教育类	班级:新能源1701	苑铁,李国建	0	45	2.5	40/5	1-8	否	
	A016012	生物技术制药	学科基础教育类	班级:生物1701-03	汪冰,王天怡	0	90	2	32/4	9-16	否	
开课院系:	A016014	生理学	学科基础教育类	班级:生物1701-03	赵楠	0	90	2	32/4	1-8	否	
	A016019	毕业设计(论文)	实践类(注3)	班级:物联网1601-02	李传文	0	54	16	-16/0	1-18	否	
是否跨系:	A016020	毕业设计	实践类(注3)	班级:装备1601-03	谢元华	0	75	14	-14/0	1-18	否	
	A016021	毕业设计(论文)	实践类(注3)	班级:成型1601-06	丁桦	0	162	16	-16/0	1-18	否	
教师:												

图 1.6.8

- 1) 管理员选择一个任务, 点击  置课, 左上角显示  已置课, 完成置课;




1.6.9. 上课名单

使用角色: 教务处管理员

点击教学管理->选课管理->上课名单, 进入上课名单页面(图 1.6.9-1), 显示上课名单列表, 提供查询、导入、导出上课名单、修改学生修读类别、加课、退课、统计上课时间冲突名单等功能;

上课名单													统计上课时间冲突名单		
学年学期: 2019-2020 学年春季学期 切换学期															
详细查询(模糊输入) 详情 导入 导出 修改选课状态 修改修读类别... 选课退课信息 加课 退课 发送选课消息 发送消息 1 - 100 of 20267 后页, 末页»															
学号: <input type="text"/>	学号	姓名	课程序号	课程代码	课程名称	课程类别	课程安排	学分	修读类别	轮次	组号	选课方式	是否首课	选课状态	
班级: <input type="text"/>	20181527	刘昱林	A019748	A1801100234	体育(四)	人文社会科学类	3-15周24课时	0.75	正常	1		指定	否	已选	
姓名: <input type="text"/>	20181433	蒋勤	A019748	A1801100234	体育(四)	人文社会科学类	3-15周24课时	0.75	正常	1		指定	否	已选	
年级: <input type="text"/>	学历层次: <input type="text"/>	20181433	A019748	A1801100234	体育(四)	人文社会科学类	3-15周24课时	0.75	正常	1		指定	否	已选	
院系: <input type="text"/>	学生类别: <input type="text"/>	20181172	A019748	A1801100234	体育(四)	人文社会科学类	3-15周24课时	0.75	正常	1		指定	否	已选	
	20181550	赵鑫洋	A019748	A1801100234	体育(四)	人文社会科学类	3-15周24课时	0.75	正常	1		指定	否	已选	
	专业方向: <input type="text"/>	20181480	王康辰	A019748	A1801100234	体育(四)	人文社会科学类	3-15周24课时	0.75	正常	1		指定	否	已选
	开课院系: <input type="text"/>	20181334	徐炎培	A019748	A1801100234	体育(四)	人文社会科学类	3-15周24课时	0.75	正常	1		指定	否	已选
	课程类别: <input type="text"/>	20181536	方霍宇	A019748	A1801100234	体育(四)	人文社会科学类	3-15周24课时	0.75	正常	1		指定	否	已选
课程序号: <input type="text"/>	20181269	刘红玉	A019748	A1801100234	体育(四)	人文社会科学类	3-15周24课时	0.75	正常	1		指定	否	已选	
课程代码: <input type="text"/>	20181243	李明生	A019748	A1801100234	体育(四)	人文社会科学类	3-15周24课时	0.75	正常	1		指定	否	已选	
课程名称: <input type="text"/>	20181196	罗颖	A019748	A1801100234	体育(四)	人文社会科学类	3-15周24课时	0.75	正常	1		指定	否	已选	
轮次: <input type="text"/>	20181335	刘国荣	A019748	A1801100234	体育(四)	人文社会科学类	3-15周24课时	0.75	正常	1		指定	否	已选	
组号: <input type="text"/>															

图 1.6.9-1

- 1) 点击  加课 进入加课页面, 选择加课学生(可以多选), 点击右上角  下一步, 选择所加任务(可多选), 点击右上角  加课, 显示加课结果(图片 1.6.9-2);

1.6.10. 上课名单查询

使用角色：教务处管理员

点击教学管理->选课管理->上课名单查询，进入上课名单查询页面（图 1.6.10），显示上课名单列表，提供查询、导出上课名单功能；

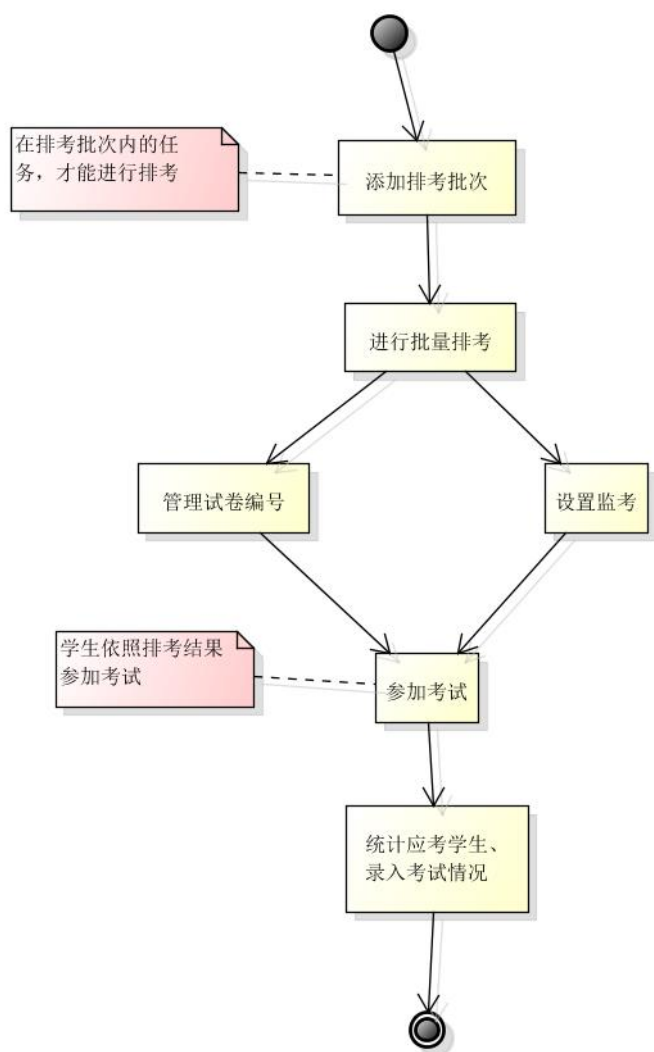
上课名单查询													
学年学期: 2019-2020学年秋季学期 切换学期													
1 - 100 of 189999 后页, 末页													
详细查询	详情	导出	选课课信息										
学号: <input type="text"/>	学号	姓名	课程序号	课程代码	课程名称	课程类别	课程安排	学分	修读类别	轮次	组号	选课方式	是否置课
班级: <input type="text"/>	20193420	刘滔	A011540	A3801003730	基础法语	人文社会科学类	3-16周32课时	2	正常	4		自选	否
姓名: <input type="text"/>	20193419	杜胤民	A011540	A3801003730	基础法语	人文社会科学类	3-16周32课时	2	正常	4		自选	否
年级: <input type="text"/>	20193433	张锦	A011540	A3801003730	基础法语	人文社会科学类	3-16周32课时	2	正常	4		自选	否
学历层次: <input type="text"/>	20193373	王晶锐	A011540	A3801003730	基础法语	人文社会科学类	3-16周32课时	2	正常	4		自选	否
学生类别: <input type="text"/>	20193445	杨希岩	A011540	A3801003730	基础法语	人文社会科学类	3-16周32课时	2	正常	4		自选	否
院系: <input type="text"/>	20193410	钟俊乐	A011540	A3801003730	基础法语	人文社会科学类	3-16周32课时	2	正常	4		自选	否
专业: <input type="text"/>	20193363	孙博培	A011540	A3801003730	基础法语	人文社会科学类	3-16周32课时	2	正常	4		自选	否
专业方向: <input type="text"/>	20193386	鹿勃峻丞	A011540	A3801003730	基础法语	人文社会科学类	3-16周32课时	2	正常	4		自选	否
开课院系: <input type="text"/>	20193453	姜雨馨	A011540	A3801003730	基础法语	人文社会科学类	3-16周32课时	2	正常	4		自选	否
课程类别: <input type="text"/>	20193402	罗雍辉	A011540	A3801003730	基础法语	人文社会科学类	3-16周32课时	2	正常	4		自选	否
课程序号: <input type="text"/>	20193460	崔凯	A011540	A3801003730	基础法语	人文社会科学类	3-16周32课时	2	正常	4		自选	否
课程代码: <input type="text"/>													
课程名称: <input type="text"/>													
轮次: <input type="text"/>													
组号: <input type="text"/>													

图 1.6.10

1.7. 考务管理

考务管理业务流程图如图 1.7 所示。

教务处管理员添加排考批次，设置在排考批次范围内的任务才能进行排考；设置完成后管理员、院系教务秘书可以对课程进行批量排考、设置监考、维护试卷编号；在学生参加完考试后，系统提供统计应考学生名单、管理人员录入考试情况功能；



1.7.1. 排考批次


使用角色：教务处管理员

点击教学管理->考务管理->排考批次，进入排考批次页面（图 1.7.1-1），显示排考批次列表，提供查询、查看、添加、修改、删除、发布、取消发布排考批次等功能，并可以进行批次内任务维护；

批次名称	默认考试类型	时间	地点	监考安排时间	任务数	是否归档
《大学化学...	期末考试	2019-11-20 13:55~2019-11-22 13:55	2019-11-20 13:55~2019-11-22 13:55	2019-11-23 13:55~2019-11-25 13:55	7	否
短头课考试	期末考试	2019-10-22 08:00~2019-11-08 17:00	2019-10-22 08:00~2019-11-08 17:00	2019-12-07 08:00~2019-12-07 17:00	163	否
期末考试	期末考试	2019-12-03 08:00~2019-12-09 12:00	2019-12-03 08:00~2019-12-09 12:00	2019-12-10 08:00~2019-12-27 12:00	798	否


图 1.7.1-1

- 1) 选择一个批次，在左上角点击 **查看**，进入排考批次排考任务页面，可以查看批次内的任务；选择一个任务，在左上角点击 **查看参考学生**，可以查看所选批次、任务中参加考试的学生名单；

 任务维护


□排考批次										□考试场次组方案管理 □考试教室方案管理									
学年学期: 2019-2020学年秋季学期 切线学期																			
□查询条件																			
□任务维护																			
批次名称:										1 - 7 of 7									
默认考试类型:																			
是否归档: <input type="radio"/> 是 <input checked="" type="radio"/> 否																			
重置 查询																			
<input type="checkbox"/>	课程序号	课程名称	课程编号	课程类别	教学班	教师	开课院系	排考院系	上课人数	学分	起止周	考核方式							
<input type="checkbox"/>	A011832	大学化学	A1503001030	数学与自然科学类	班级:机械类 1901-04	李光禄	理学院	教务处	134	3	3-14	考试							
<input type="checkbox"/>	A011833	大学化学	A1503001030	数学与自然科学类	班级:材料类 1901-04	王毅	理学院	教务处	129	3	3-16	考试							
<input type="checkbox"/>	A012908	大学化学	A1503001030	数学与自然科学类	班级:机械类 1905-08	冯钟敏	理学院	教务处	130	3	3-17	考试							
<input type="checkbox"/>	A012909	大学化学	A1503001030	数学与自然科学类	班级:机械类 1909-12	徐燕	理学院	教务处	130	3	3-12	考试							
<input type="checkbox"/>	A012910	大学化学	A1503001030	数学与自然科学类	班级:机械类 1913-17	吴俊标	理学院	教务处	164	3	3-17	考试							
<input type="checkbox"/>	A012911	大学化学	A1503001030	数学与自然科学类	班级:材料类 1905-08	王锦霞	理学院	教务处	126	3	3-16	考试							
<input type="checkbox"/>	A012912	大学化学	A1503001030	数学与自然科学类	班级:材料类 1909-11	龚晓光	理学院	教务处	96	3	3-14	考试							

图 1.7.1-2

 考试场次:

考场管理		返回排考批次	
查询条件		1 - 19 of 19	
新建 修改 删除 场次维护			
方案名称	方案名称	场次信息	
重选 查询	南湖校区	1-2节 (07:50-09:50) 3-4节 (10:10-12:10) 5-6节 (13:50-15:50) 7-8节 (16:10-18:10) 9-10节 (18:30-20:30)	
	浑南校区	1-2节 (08:20-10:20) 3-4节 (10:40-12:40) 5-6节 (13:50-15:50) 7-8节 (16:10-18:10) 9-10节 (18:30-20:30)	
	南湖大物	大学物理 (13:50-15:20)	
	《大学化学》笔试	南凝 (17:30-18:30)	
	上午毛概	上午第一场 (08:30-09:10) 上午第二场 (09:30-10:10) 上午第三场 (10:30-11:10) 上午第四场 (11:30-12:10)	
	南湖计算中心	Python语言 (08:20-09:50) Java (10:10-11:40) C语言第一场 (10:10-11:10) C语言第二场 (13:50-14:50) C语言第三场 (15:10-16:10) C语言第四场 (16:30-17:30)	
	浑南计算中心	Python语言 (08:20-09:50) C语言第一场 (10:10-11:10)	
	oO线性代数Oo	线性代数 (10:10-12:10)	
	浑南离散数学	浑南离散数学 (18:10-20:10)	
	南湖马原	南湖马原第一场 (07:50-08:25) 南湖马原第二场 (08:45-09:20) 南湖马原第三场 (09:40-10:15) 南湖马原第四场 (10:35-11:10) 南湖马原第五场 (11:30-12:05)	
	浑南马院	浑南马原第一场 (08:20-08:55) 浑南马原第二场 (09:15-09:50)	
	全省通考	全省通考 (09:00-11:00)	
	下午一小时	第一场 (13:50-14:50) 第二场 (15:10-16:10) 第三场 (16:30-17:30) 第四场 (17:50-18:50)	

图 1.7.1-3

 场次维护

场次组管理		返回排考批次																		
查询条件		返回场次组管理																		
方案名称: [新建] [修改] [删除]		1 - 5 of 5																		
[重置] [查询]	<table border="1"> <thead> <tr> <th>场次名称</th> <th>开始时间</th> <th>结束时间</th> </tr> </thead> <tbody> <tr><td>1-2节</td><td>07:50</td><td>09:50</td></tr> <tr><td>3-4节</td><td>10:10</td><td>12:10</td></tr> <tr><td>5-6节</td><td>13:50</td><td>15:50</td></tr> <tr><td>7-8节</td><td>16:10</td><td>18:10</td></tr> <tr><td>9-10节</td><td>18:30</td><td>20:30</td></tr> </tbody> </table>	场次名称	开始时间	结束时间	1-2节	07:50	09:50	3-4节	10:10	12:10	5-6节	13:50	15:50	7-8节	16:10	18:10	9-10节	18:30	20:30	
场次名称	开始时间	结束时间																		
1-2节	07:50	09:50																		
3-4节	10:10	12:10																		
5-6节	13:50	15:50																		
7-8节	16:10	18:10																		
9-10节	18:30	20:30																		
[新建] [修改] [删除]		1 - 5 of 5																		

说明:

- 考试场次的更改不会影响到已经排好的课程。
- 场次信息当中不区分学生类别院系,可以从方案名称上区别。

图 1.7.1-4


3) 在右上角点击  **考试教室方案管理**，进入考试教室方案管理页面（图 1.7.1-5），提供添加、修改、删除考试教室方案的功能；

图 1.7.1-5

1.7.2. 批量排考


使用角色：教务处管理员

点击教学管理->考务管理->批量排考，进入批量排考页面，显示任务列表，提供对未安排的任务进行排考、对已安排的任务查看参考学生、提交排考结果、调整排考设置等功能，并可以对教室利用率进行统计；

未安排：（图 1.7.2-1）

在左上角 **考试批次** 中选定所要排考的批次，点击 **是否排考** 选择 **未安排**，查看批次中未排考的任务，为未排考的任务提供导出、排考的功能；

图 1.7.2-1

选择一个任务，在左上角点击  **排考**，弹出排考方案选择框，选择按场次安排或按时间安排；选择 **按场次安排** 填写学年学期、场次方案、教师方案（选填），选择 **按时间安排**

填写开始日期、结束日期等信息，排考方案选择完成后，点击 **下一步**，进入排考页面。在排考参数设置（图 1.7.2-2）中，对排考规则进行设定；

图 1.7.2-2

- 1) 冲突检测级别: 冲突检测级别可以设定为上课学生、行政班或不检测; 设定为上课学生或行政班, 在排考后系统会进行冲突检测, 检测是否存在排考的时间、地点等冲突; 设定为不检测, 则不进行排考后的冲突检测;
- 2) 冲突比例不高于: 设定可容忍的学生冲突比例;
- 3) 考场同任务校区: 选择是, 则课程代码相同的任务优先安排在同一教学楼内;
- 4) 同组合并考场: 选择是, 则把同课程多任务进行合班考试; 合并规则在“合并考场规则”中设定, 设定为同一教室内尽量安排少的教学班;
- 5) 考场分配策略: 设定考场分配的策略, 可设定为先大后小分配考场或平均拆分考场;
- 6) 学生校区策略: 设定学生的同一天的考试必须在同一个校区进行;
- 7) 行政班分配策略: 设定行政班在排考时的策略, 可设定为分散优先或集中优先;

排考规则设定完成后, 可以在排考界面(图 1.7.2-3)进行排考。

- 8) 在课表中点击所要排考的时间, 已选定的变为蓝色; 在考试教室左侧选择所要安排的教室, 点击

把所选教室添加到右侧考试教室已选框中; 安排完成后, 在
点击右上角点击排考, 页面会显示排考结果(图 1.7.2-4)。

	1-2节(07:50-09:50)	3-4节(10:10-12:10)	5-6节(13:50-15:50)	7-8节(16:10-18:10)	9-10节(18:30-20:30)
星期日					
星期一		使用			
星期二					
星期三					
星期四					
星期五					
星期六					

课程序号	课程代码	课程名称	学分	上课人数	考试人数
A008629	C0901000082	中国音乐史(二)	2	54	54

教学楼: 请选择

教室类型: 请选择

考试教室(名称、容纳人数)

考试教室(已选)

>>

<<

注: 本次排考总人数: 54.

排考允许不安排教室, 教室可以在调整中进行指定和修改.

手工分组使用: "、"和"/"分组, 如: 课程代码A, 课程代码B, 课程代码C, 课程代码E (A和B一组, C和E一组) 同组将会安排在同一时间;

推荐补缓考使用: 同组合并考场, 可节约教室资源, 非补缓考使用降低排考成功率;

考场分配策略: 前提是不能在排考任务占用多个教室下, "平均分配"将排考任务平均人数拆分然后分配到教室中去, "先大后小"是先分配到最大的教室中, 然后将剩下的人匹配到一个合适的小教室中

图 1.7.2-3

批量排考

教室利用率统计

考试批次: 期末考试 | 是否排考: 未安排 | 学年学期: 2019-2020学年秋季学期 | 切换学期

查看条件 | 排考

1 / 1

返回

课程序号: 排考开始

课程代码: 检测到A008629[中国音乐史(二)] 在2019-12-30 10:10-12:10时间段下的考试安排与学生的上课安排存在时间冲突!

A008629[中国音乐史(二)] 在所有场次均有冲突或没有匹配教室, 需要重排

课程名称: A008629[中国音乐史(二)] 场次冲突, 且未能重排成功, 请调整冲突参数或教室利用率下限

剩余1个排考单位未安排!

排考结束

课程类别: ...

开课院系: ...

教师姓名: ...

年级: ...

教学班: ...

校区: ...

考核方式: ...

起始周: ...

结束周: ...

星期: ...

小节: ...

学历层次: ...

图 1.7.2-4

已安排：（图 1.7.2-5）

在左上角**考试批次**中选定所要排考的批次，点击**是否排考**选择**已安排**，查看批次中已排考的任务，为已排考的任务提供查看参考学生、提交、调整设置、删除、导出等功能；

批量排考											
考试批次：期末考试 是否排考：已安排 学年学期：2019-2020学年秋季学期 切换学期											
1 - 100 of 178 后页, 末页											
查看参考学生 提交 调整设置 删除 导出 批量下载考试座位表											
课程序号	课程名称	考核方式	校区	上课学院	开课学院	教学班	教师	上课人数	考试人数	考试时间	考试地点
A008608	材料成形金属学	考试	南湖校区	材料科学与工程学院	材料科学与工程学院	班级:成型1701-03...	蔡明晖 唐正发	89	89	2020-01-09 第18周 星期四 5-6节	采矿馆中心考场 (4、5、6列)
A008609	材料成形金属学	考试	南湖校区	材料科学与工程学院	材料科学与工程学院	班级:成型(卓越)1706...	丁桦	22	22	2020-01-09 第18周 星期四 5-6节	采矿馆中心考场 (7、8、9列)
A008656	高级俄语(一)	考试	南湖校区	外国语学院	外国语学院	班级:俄语1601	徐景益	10	10	2020-01-06 第18周 星期一 1-2节	采矿馆中心考场 (1、2、3列)
A008772	仪器分析(I)	考试	南湖校区	理学院	理学院	班级:应化1701-03...	徐坤 舒杨 赵爽 王月	87	87	2020-01-10 第18周 星期五 3-4节	教107*
A008861	高级俄语(一)	考试	南湖校区	外国语学院	外国语学院	班级:俄语1701	李立辉	8	8	2020-01-06 第18周 星期一 3-4节	教207*
A008905	电机原理及拖动(双语)	考试	南湖校区	信息科学与工程学院	信息科学与工程学院	班级:电气1701-02...	杨瑞	75	75	2020-01-06 第18周 星期四 7-8节	教310*
A008962	陶瓷材料学	考试	南湖校区	材料科学与工程学院	材料科学与工程学院	班级:材料1601-04...	张牧 孙旭东	23	23	2020-01-07 第18周 星期二 5-6节	教110*
A008965	材料科学基础(下)	考试	南湖校区	材料科学与工程学院	材料科学与工程学院	班级:功能1701-02...	崔文芳 宋秀	39	39	2020-01-06 第18周 星期一 3-4节	教109*

图 1.7.2-5

1) 选择一个已排考的任务，点击**调整设置**中的**调整时间**，在排考方案选择框中，选择排考方案，点击**下一步**，进入调整排考时间页面（图 1.7.2-6），点击所要更改的时间，点击右上角**查找可用时间**，查看冲突列表，选中冲突数为 0 的考试时间，点击左上角**保存**，左上角显示**保存成功**，完成排考时间调整；

批量排考											
考试批次：期末考试 是否排考：已安排 学年学期：2019-2020学年秋季学期 切换学期											
1 - 100 of 178 后页, 末页											
查看参考学生 提交 调整设置 删除 导出 批量下载考试座位表											
课程序号	课程名称	考核方式	校区	上课学院	开课学院	教学班	教师	上课人数	考试人数	考试时间	考试地点
A008608	材料成形金属学	考试	南湖校区	材料科学与工程学院	材料科学与工程学院	班级:成型1701-03...	蔡明晖 唐正发	89	89	2020-01-09 第18周 星期四 5-6节	采矿馆中心考场 (4、5、6列)
A008609	材料成形金属学	考试	南湖校区	材料科学与工程学院	材料科学与工程学院	班级:成型(卓越)1706...	丁桦	22	22	2020-01-09 第18周 星期四 5-6节	采矿馆中心考场 (7、8、9列)
A008656	高级俄语(一)	考试	南湖校区	外国语学院	外国语学院	班级:俄语1601	徐景益	10	10	2020-01-06 第18周 星期一 1-2节	采矿馆中心考场 (1、2、3列)
A008772	仪器分析(I)	考试	南湖校区	理学院	理学院	班级:应化1701-03...	徐坤 舒杨 赵爽 王月	87	87	2020-01-10 第18周 星期五 3-4节	教107*
A008861	高级俄语(一)	考试	南湖校区	外国语学院	外国语学院	班级:俄语1701	李立辉	8	8	2020-01-06 第18周 星期一 3-4节	教207*
A008905	电机原理及拖动(双语)	考试	南湖校区	信息科学与工程学院	信息科学与工程学院	班级:电气1701-02...	杨瑞	75	75	2020-01-06 第18周 星期四 7-8节	教310*
A008962	陶瓷材料学	考试	南湖校区	材料科学与工程学院	材料科学与工程学院	班级:材料1601-04...	张牧 孙旭东	23	23	2020-01-07 第18周 星期二 5-6节	教110*
A008965	材料科学基础(下)	考试	南湖校区	材料科学与工程学院	材料科学与工程学院	班级:功能1701-02...	崔文芳 宋秀	39	39	2020-01-06 第18周 星期一 3-4节	教109*

图 1.7.2-6

2) 选中一个已排考任务，点击**调整设置**中的**分配教室**，进入排考教室分配页面（图 1.7.2-7）。在对应任务后方点击**分配空闲教室**，在空闲教室列表中所要分配给任务的教室，点击左上角**分配选中的教室**，左上角显示**操作成功**，给所选任务分配了排考教室；若选择多个同一时间考试的任务，可以分配相同的教室；



图 1.7.2-7

3) 选中一个已排考任务，点击 **调整设置** 中的 **调整考试座位**，进入考场座位调整页面（图 1.7.2-8），调整完成后点击 **保存** 显示“保存成功”，调整座位完毕。

- 当考试地点为多个时，**考试地点：**可以进行教室间切换；
- **排列规则：**选择对学生名单进行排序的规则（按学号升序/按学号降序/随机排序）并按顺序安排考生座位；
- **排序方式：**是选择按规则排序后是按照横排或竖排安排考生座位表；
- **每列/行人数：**用于设置调整座位时每列/行显示的座位个数；
- **鼠标功能：**用于设定鼠标点击座位时，对座位产生的效果；选择“调整座位”时，点击座位 A 和座位 B，会交换座位 A 与座位 B 的学生，座位为空时相当于移动考生座位；选择“启用/禁用座位”，点击座位时把可用座位设置为禁用、把禁用座位重新启用，禁用的座位不能安排考生，已经安排考生的座位不能进行禁用；
- 选择一个学生（如图 1.7.2-9 所示），鼠标移到想要插入的位置左侧，会显示“插入到此处”，点击，所选的学生座位插入到所选位置，如图 1.7.2-10 所示；

考场座位调整

课程序号: 0200830.01

课程名称: 数字系统EDA技术

考试人数: 94

考试地点: 主楼东101

排列规则: ...

每列/行人数: 6

课程代码: 0200830

上课人数: 94

考试时间: 2014-09-01 16:20~18:20

教室容量(实际人数): 40(40)

排序方式: 横排

鼠标功能: 调整座位

刷新

保存

重置

关闭

1 学号:2011117030016 姓名:学生49939 <div></div>	2 学号:2012034010010 姓名:学生54228 <div></div>	3 学号:2012082010013 姓名:学生55939 <div></div>	4 学号:2012117010001 姓名:学生58629 <div></div>	5 学号:2012117010002 姓名:学生58630 <div></div>	6 学号:2012117010003 姓名:学生55473 <div></div>
7 学号:2012117010004 姓名:学生58631 <div></div>	8 学号:2012117010005 姓名:学生58632 <div></div>	9 学号:2012117010006 姓名:学生58633 <div></div>	10 学号:2012117010007 姓名:学生58767 <div></div>	11 学号:2012117010008 姓名:学生58768 <div></div>	12 学号:2012117010009 姓名:学生58769 <div></div>
13 学号:2012117010010 姓名:学生58770 <div></div>	14 学号:2012117010011 姓名:学生53017 <div></div>	15 学号:2012117010012 姓名:学生58771 <div></div>	16 学号:2012117010013 姓名:学生58772 <div></div>	17 学号:2012117010014 姓名:学生58773 <div></div>	18 学号:2012117010015 姓名:学生58774 <div></div>
19 学号:2012117010016 姓名:学生58791 <div></div>	20 学号:2012117010017 姓名:学生58792 <div></div>	21 学号:2012117010018 姓名:学生58875 <div></div>	22 学号:2012117010019 姓名:学生54832 <div></div>	23 学号:2012117010020 姓名:学生58876 <div></div>	24 学号:2012117010021 姓名:学生58617 <div></div>
25 学号:2012117010022 姓名:学生58618 <div></div>	26 学号:2012117010023 姓名:学生58619 <div></div>	27 学号:2012117010024 姓名:学生58620 <div></div>	28 学号:2012117010025 姓名:学生58621 <div></div>	29 学号:2012117010026 姓名:学生58622 <div></div>	30 学号:2012117010027 姓名:学生58623 <div></div>
31 学号:2012117010028 姓名:学生53018 <div></div>	32 学号:2012117010029 姓名:学生58624 <div></div>	33 学号:2012117010030 姓名:学生58625 <div></div>	34 学号:2012117020001 姓名:学生58657 <div></div>	35 学号:2012117020002 姓名:学生58658 <div></div>	36 学号:2012117020003 姓名:学生58659 <div></div>
37 学号:2012117020004 姓名:学生58660 <div></div>	38 学号:2012117020006 姓名:学生58662 <div></div>	39 学号:2012117020007 姓名:学生58402 <div></div>	40 学号:2012117020008 姓名:学生58403 <div></div>		

图 1.7.2-8

考场座位调整

课程序号: 0200830.01

课程名称: 数字系统EDA技术

考试人数: 94

考试地点: 主楼东101

排列规则: ...

每列/行人数: 6

课程代码: 0200830

上课人数: 94

考试时间: 2014-09-01 16:20~18:20

教室容量(实际人数): 40(40)

排序方式: 横排

鼠标功能: 调整座位

刷新

保存

重置

关闭

1 学号:2011117030016 姓名:学生49939 <div></div>	2 学号:2012034010010 姓名:学生54228 <div></div>	3 学号:2012082010013 姓名:学生55939 <div></div>	4 学号:2012117010001 姓名:学生58629 <div></div>	5 学号:2012117010002 姓名:学生58630 <div></div>	6 学号:2012117010003 姓名:学生55473 <div></div>
7 学号:2012117010004 姓名:学生58631 <div></div>	8 学号:2012117010005 姓名:学生58632 <div></div>	9 学号:2012117010006 姓名:学生58633 <div></div>	10 学号:2012117010007 姓名:学生58767 <div></div>	11 学号:2012117010008 姓名:学生58768 <div></div>	12 学号:2012117010009 姓名:学生58769 <div></div>

插入
到
此
处

图 1.7.2-9

第 66 页 共 167 页

批量排考													教室利用率统计
考试批次: 期末考试 是否排考: 已安排 学年学期: 2019-2020学年秋季学期 切换学期 查看条件: 查看参考学生 取消发布地点: 导出 批量下载考试座位表													1 - 100 of 450 后页, 末页»
课程序号:	课程序号	课程名称	考核方式	校区	上课学院	开课学院	教学班	教师	上课人数	考试人数	考试时间	考试地点	主考老师
课程代码:	A008625	电工学②	考试	南湖校区	冶金学院	信息科学与工程学院	班级:循环1701	肖军	47	47	2020-01-07 第18周 星期二 3-4节	教104*	
课程名称:	A008789	模拟电子技术基础①	考试	南湖校区	理学院	信息科学与工程学院	班级:应物1701-03...	闫晓云 王爱侠	91	91	2020-01-02 第17周 星期四 5-6节	教108* 教110*	
课程类别:	A008790	数字电子技术基础①	考试	南湖校区	医学与生物信息工程学院 (原中南生物医药与信息工程学院)	信息科学与工程学院	班级:生医国际1705	雷红玮 叶柠	30	30	2020-01-03 第17周 星期五 3-4节	1号A103	
开课院系:	A008791	数字电子技术基础①	考试	南湖校区	医学与生物信息工程学院 (原中南生物医药与信息工程学院)	信息科学与工程学院	班级:生医尖1703	赵丽红	21	21	2020-01-03 第17周 星期五 3-4节	1号A104	
教师姓名:	A008792	数字电子技术基础①	考试	南湖校区	医学与生物信息工程学院 (原中南生物医药与信息工程学院)	信息科学与工程学院	班级:生医卓越1704	赵丽红	32	32	2020-01-03 第17周 星期五 3-4节	1号A107	
年级:													
教学班:													
校区:													

图 1.7.2-10

1.7.3. 批量排考（院系）

使用角色：院系管理员

点击教学管理->考务管理->批量排考（院系），进入院系批量排考页面（图 1.7.3），显示任务列表，提供对未安排的任务进行排考、对已安排的任务查看参考学生、提交排考结果、调整排考设置等功能，并可以对教室利用率进行统计；

批量排考													教室利用率统计	
考试批次: 期末考试 是否排考: 未安排 学年学期: 2019-2020学年秋季学期 切换学期														
排考时间安排开放: 2019-12-03 08:00-2019-12-09 12:00 排考地点安排开放: 2019-12-03 08:00-2019-12-09 12:00														
课程序号: 排考 导出													1 - 100 of 118 后页, 末页	
课程代码:	课程序号	课程代码	课程名称	考核方式	教学班	教师	上课人数	考试人数	学分	周课时	周数	总课时		
课程名称:	A008629	C0901000082	中国音乐史(一)	考试	班级:音乐1701-05(...	魏艳	54	54	2	2	17	32		
课程类别:	A008630	C0901000092	外国音乐史(一)	考试	班级:音乐1601-05(...	魏艳	54	54	2	2	17	32		
开课院系:	A008721	C1801000363	体育英语 (二)	考试	班级:体育1701	刘力楠	20	20	3	3	16	48		
教师姓名:	A009007	C3703031030	通信电子线路	考试	班级:通信1701-03 ...	张高原	99	99	3	3	17	48		
年级:	A009126	C3703031040	电磁场与电磁波	考试	班级:通信1701-03 ...	付冲	103	103	4	4	17	64		
教学班:	A009160	C3501000080	思想政治教育史	考试	班级:政教1701	段炼	30	30	3	3	17	48		
校区:	A009206	C0702000041	医学成像技术及系统 (双语)	考试	班级:生医尖1703 生医...	齐守良	79	79	4	4	16	64		
考核方式:	A009238	C1445000012	中级财务会计(二)	考试	班级:会计1701-02 ...	许波	74	74	3	3	17	48		
起始周:														
结束周:														
星期:														

图 1.7.3

院系批量排考和教务处批量排考各功能使用方法是一致的，区别在于院系教务秘书排考受教务处所安排时间限制，教务处管理员排考不受时间限制；

1.7.4. 试卷编号管理

使用角色：教务处管理员

点击教学管理->考务管理->试卷编号管理，进入试卷编号管理页面（图 1.7.4），显示任务试卷编号列表，提供查询、批量生成、取消、修改试卷编号的功能；

试卷编号管理										教室利用率统计	
考试批次: 期末考试 学年学期: 2019-2020学年秋季学期 切换学期										1 - 100 of 798 后页, 末页»	
查看条件: 批量生成试卷编号 取消试卷编号 修改试卷编号											
试卷编号:	试卷编号	课程序号	课程代码	课程名称	考核方式	上课人数	教学班	排考院系			
课程序号:	A1231000011	A011457	A1231000011	画法几何及机械制图(-)	考试	101	班级:机械类1901-03...	教务处			
课程代码:	A1231000011	A012456	A1231000011	画法几何及机械制图(-)	考试	113	班级:机械类1907-09...	教务处			
课程名称:	A1231000011	A012455	A1231000011	画法几何及机械制图(-)	考试	123	班级:机械类1904-06...	教务处			
课程类别:	A1231000011	A012457	A1231000011	画法几何及机械制图(-)	考试	98	班级:机械类1910-12...	教务处			
开课院系:	A1231000011	A012458	A1231000011	画法几何及机械制图(-)	考试	98	班级:机械类1913-15...	教务处			
教师姓名:	A1231000011	A012459	A1231000011	画法几何及机械制图(-)	考试	101	班级:力学1801 机械类...	教务处			
年级:	C1232000050	A008922	C1232000050	机械设计基础	考试	111	班级:热能1701-03 ...	教务处			
教学班:	C1232000050	A008927	C1232000050	机械设计基础	考试	79	班级:环科1701 热能 (...)	教务处			
校区:	C1232000050	A008925	C1232000050	机械设计基础	考试	86	班级:安全1701-02 ...	教务处			
考核方式:	C1232000050	A008923	C1232000050	机械设计基础	考试	56	班级:应物1701-02 ...	教务处			
起始周:	C1232000050	A008921	C1232000050	机械设计基础	考查	29	班级:力学1701	教务处			
结束周:	C1305000910	A008625	C1305000910	电工学②	考试	47	班级:循环1701	教务处			
星期:	A1306000001	A011278	A1306000001	电路原理	考试	33	班级:通信1802	教务处			
	A1306000001	A012268	A1306000001	电路原理	考试	30	班级:通信1803	教务处			

图 1.7.4

1.7.5. 监考管理

使用角色：教务处管理员

点击教学管理->考务管理->监考管理，进入监考管理页面（图 1.7.5-1），显示监考人员信息列表，提供查询、新建、修改、删除、导入、导出监考信息的功能：



监考管理

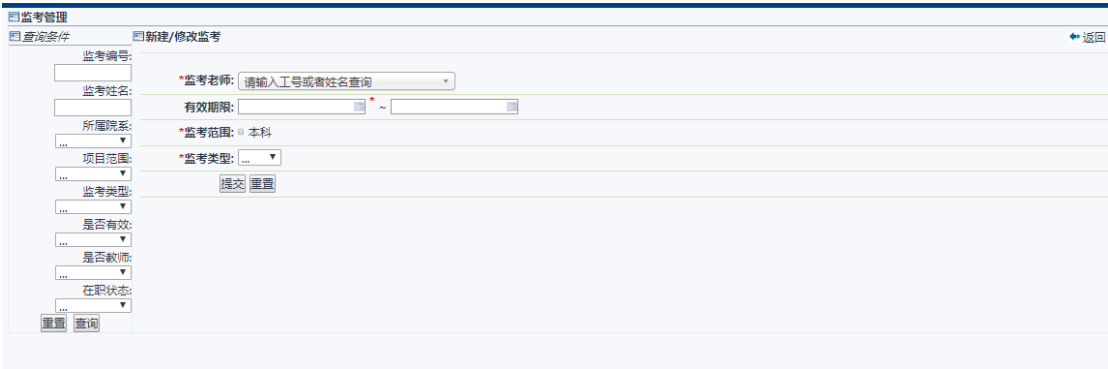
新建 修改 删除 设置状态 导出 导入

1 - 100 of 7567 后页 末页

监考编号	监考姓名	所属院系	项目范围	有效时间	失效时间	监考类型	是否教	在职状
00006436	关敬华	其他	本科	2019-06-01		教师	是	在职
00007571	潘树彬	信息科学与工程学院	本科	2019-06-01		教师	是	在职
00007574	郭哲	信息科学与工程学院	本科	2019-06-01		教师	是	在职
00007575	王洪峰	信息科学与工程学院	本科	2019-06-01		教师	是	在职
00007815	崔建江	信息科学与工程学院	本科	2019-06-01		教师	是	在职
00007823	孙宇桐	信息科学与工程学院	本科	2019-06-01		教师	是	在职
00007849	郭军	计算机科学与工程学院	本科	2019-06-01		教师	是	在职
00007853	林树宽	计算机科学与工程学院	本科	2019-06-01		教师	是	在职
00007856	付冲	计算机科学与工程学院	本科	2019-06-01		教师	是	在职
00000764	陈敏	冶金学院	本科	2019-06-01		教师	是	在职
00001269	孙涛	其他	本科	2019-06-01		教师	是	在职
00000588	张芳	材料科学与工程学院	本科	2019-06-01		教师	是	在职
00000768	管仁国	材料科学与工程学院	本科	2019-06-01		教师	是	在职
00000591	安静	冶金学院	本科	2019-06-01		教师	是	在职
00000592	崔彤	材料科学与工程学院	本科	2019-06-01		教师	是	在职
00001954	邓永胜	机械工程与自动化学院	本科	2019-06-01		教师	是	在职

图 1.7.5-1

- 1) 管理员在左上角点击 **新建** 中的 **教师监考** 或者 **非教师监考**，进入新建教师监考（图 1.7.5-2）或新建非教师人员监考（图 1.7.5-3）的页面，监考信息填写完成后，点击 **提交**，左上角显示 **保存成功**，成功创建监考信息；



监考管理

新建/修改监考

返回

监考编号:

监考姓名:

所属院系:

项目范围:

监考类型:

是否有效:

是否教师:

在职状态:

提交 重置

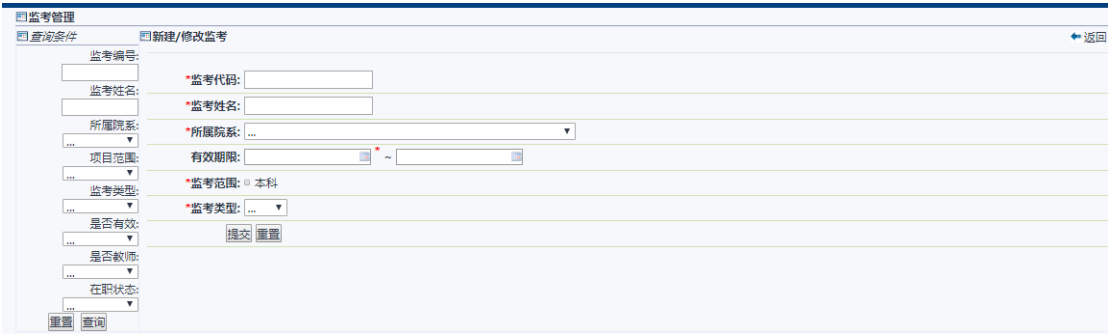
*监考老师:

有效期限: ~

*监考范围:

*监考类型:

图 1.7.5-2



监考管理

新建/修改监考

返回

监考编号:

监考姓名:

所属院系:

项目范围:

监考类型:

是否有效:

是否教师:

在职状态:

提交 重置

*监考代码:

*监考姓名:

*所属院系:

有效期限: ~

*监考范围:

*监考类型:

图 1.7.5-3

1.7.6. 监考设置

使用角色：教务处管理员

点击教学管理->考务管理->监考设置，进入监考设置页面（图 1.7.6-1），显示所选批次的任务列表，提供设置主考、批量设置监考、发布主考、发布监考等功能，并可以对监考教师、对考场进行统计；



监考设置

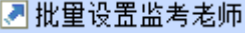

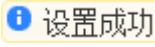
考试批次: 期末考试 | 学年学期: 2019-2020学年秋季学期 | 切换学期

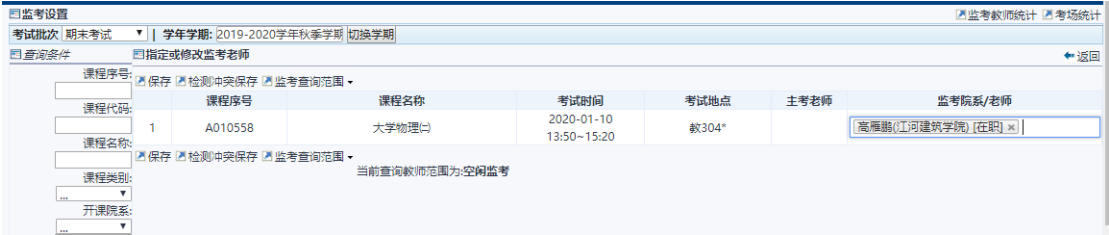
批量设置监考老师 | 发布监考 | 批量下载考试座位表 | 号出 | 重考证打印

1 - 100 of 1146 后页, 末页 >

课程序号	课程代码	课程名称	教学班	考试时间	考试地点	校区	主考姓名	监考姓名	主考是否发布	监考是否发布
	A010558	大学物理(二)	班级:冶金1809 (创新) 热能1804 (...	2020-01-10 第18周 星期五 13:50-15:20	教304*	南湖校区			否	否
	A010558	大学物理(二)	班级:冶金1809 (创新) 热能1804 (...	2020-01-10 第18周 星期五 13:50-15:20	教308*	南湖校区			否	否
	A010550	大学物理(二)	班级:力学1801 ;班级:机械1810- ...	2020-01-10 第18周 星期五 13:50-15:20	逸103*	南湖校区			否	否
	A010550	大学物理(二)	班级:力学1801 ;班级:机械1810- ...	2020-01-10 第18周 星期五 13:50-15:20	逸102*	南湖校区			否	否
	A010550	大学物理(二)	班级:力学1801 ;班级:机械1810- ...	2020-01-10 第18周 星期五 13:50-15:20	逸101*	南湖校区			否	否
	A010558	大学物理(二)	班级:冶金1809 (创新) 热能1804 (...	2020-01-10 第18周 星期五 13:50-15:20	教306*	南湖校区			否	否
	A012484	高等数学①(-)	班级:计算机类 I 1905-08	2020-01-08 第18周 星期三 5-6节	1号A405	浑南校区			否	否
	A012484	高等数学①(-)	班级:计算机类 I 1905-08	2020-01-08 第18周 星期三 5-6节	1号A407	浑南校区			否	否

图 1.7.6-1

1) 选中多个任务，点击  **批量设置监考老师**，进入指定或修改监考老师页面（图 1.7.6-2），在监考院系/老师栏中输入所要指定的监考老师的姓名，点击选中，完成监考设定后，点击  **保存**，在左上角显示  **设置成功**，完成对所选任务的监考设定；



监考设置


考试批次: 期末考试 | 学年学期: 2019-2020学年秋季学期 | 切换学期

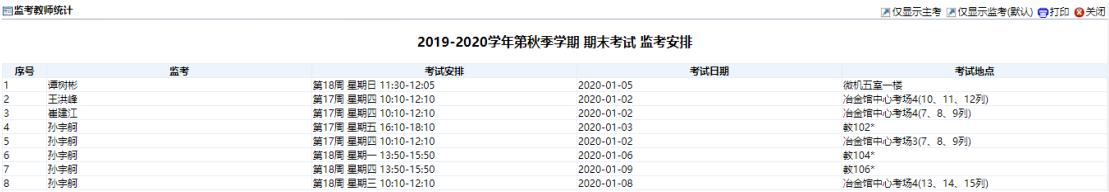
指定或修改监考老师

保存 | 检测冲突 | 保存 | 监考范围: 当前查询教师范围为: 空闲监考

课程序号	课程代码	课程名称	考试时间	考试地点	主考老师	监考院系/老师
1	A010558	大学物理(二)	2020-01-10 13:50~15:20	教304*		<input type="text" value="高维鹏(江河建筑学院) [在职] X"/>

图 1.7.6-2

2) 在右上角点击  **监考教师统计**，进入监考教师统计页面（图 1.7.6-3），可以显示所选批次内的监考老师的监考安排；




监考教师统计

2019-2020学年秋季学期 期末考试 监考安排

仅显示主考 | 仅显示监考(默认) | 打印 | 关闭

序号	监考	考试安排	考试日期	考试地点
1	谭树彤	第18周 星期日 11:30-12:05	2020-01-05	微机五室一楼
2	王洪雄	第17周 星期四 10:10-12:10	2020-01-02	冶金馆中心考场4(10、11、12列)
3	崔建江	第17周 星期四 10:10-12:10	2020-01-02	冶金馆中心考场4(7、8、9列)
4	孙宇桐	第17周 星期五 16:10-18:10	2020-01-03	教102*
5	孙宇桐	第17周 星期四 10:10-12:10	2020-01-02	冶金馆中心考场3(7、8、9列)
6	孙宇桐	第18周 星期一 13:50-15:50	2020-01-06	教104*
7	孙宇桐	第18周 星期四 13:50-15:50	2020-01-09	教106*
8	孙宇桐	第18周 星期三 10:10-12:10	2020-01-08	冶金馆中心考场4(13、14、15列)

图 1.7.6-3

3) 在右上角点击  **考场统计**，进入考场统计页面（图 1.7.6-4），可以显示所选批次内的考场安排，提供预览考试座位表、打印签到表、打印试卷贴、打印成绩登记表的功能；

[illegible]




1.7.7. 监考设置 (院系)

点击教学管理->考务管理->监考设置（院系），进入院系监考设置页面（图 1.7.7），显示所选批次的任务列表，提供设置主考、批量设置监考、批量下载考试座位表、导出监考设置结果等功能，并可以对监考教师、对考场进行统计：

图 1.7.7

1.7.8. 应考学生

点击教学管理->考务管理->应考学生，进入应考学生页面（图 1.7.8-1），显示所选排考批次内的应考学生列表，提供增加、修改考试记录、修改考试情况等功能；

1) 选择一个成绩录入开关, 点击  **设置任务范围**, 进入设置可录入成绩的教学任务页面。选择 **本次不开放录入的任务** (图 1.8.1-2), 选择所要添加的任务, 点击  **添加**, 左上角显示  **操作成功**, 添加完成;








图 1.8.1-2 展示了“成绩录入开关设置”界面。顶部有“成绩录入开关设置”、“成绩记录方式设置”和“成绩全局设置”三个标签。当前选中的是“成绩录入开关设置”。下方显示“学年学期: 2019-2020学年秋季学期”和“切换学期”按钮。主要区域是一个表格，列出了可录入成绩的教学任务。表格上方有“添加”、“添加全部任务”和“添加排考批次的任务”三个按钮。表格下方显示“1 - 1 of 1”。

序号	课程代码	课程名称	课程类别	教学班	人数	学分	周时	起始周	结束周	课时	开课院系	教师
A021175	070000010	暑期实训(1)	课程设计	班级:自动化1807	0	4	2	1	18	64	医学与生物信息工程学院 (原中荷生物医学与信息工程学院)	

图 1.8.1-2

点击  **添加排考批次的任务**, 选择排考批次, 左上角显示  **操作成功**, 把选定批次内的任务添加到该批次中;

选择 **本次开放录入的任务**, 选择所要删除的任务, 点击  **删除**, 左上角显示  **操作成功**, 把选定的任务从该批次中删除;



成绩记录方式设置: (图 1.8.1-3)
提供查询、查看、添加、取消设置、详细配置功能;



图 1.8.1-3 展示了“成绩记录方式设置”界面。顶部有“成绩录入开关设置”、“成绩记录方式设置”和“成绩全局设置”三个标签。当前选中的是“成绩记录方式设置”。下方显示“添加设置”、“取消设置”和“详细配置”三个按钮。主要区域是一个表格，列出了成绩记录方式的配置。表格上方有“查询条件”和“重置”、“查询”两个按钮。表格下方显示“1 - 3 of 3”。

代码	名称	及格线	可填入最大值	可填入最小值
01	百分制	60	100	0
06	五分制成绩	60	100	0
05	二制成绩	60	100	0

图 1.8.1-3

1) 选中一个设置, 点击  **详细配置**, 进入成绩记录方式设置页面 (图 1.8.1-4), 可以修改已设置的成绩记录方式配置。点击  **添加配置** 可以添加成绩记录方式的配置, 点击 **保存**, 增加所设配置; 在已有配置上进行修改, 点击 **恢复修改配置** 恢复修改前的各参数设置; 完成配置后, 点击 **保存修改配置**。

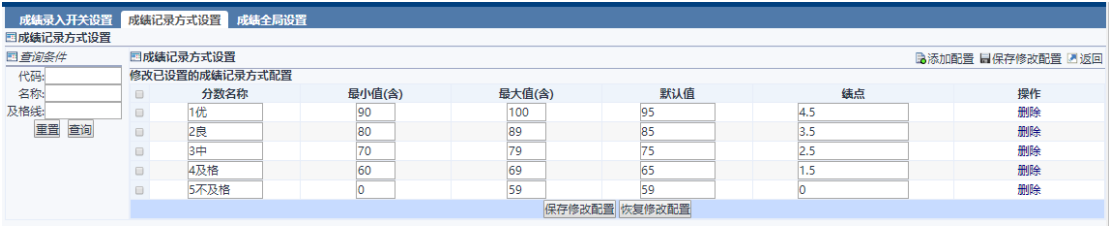


图 1.8.1-4 展示了“成绩记录方式详细配置”界面。顶部有“成绩录入开关设置”、“成绩记录方式设置”和“成绩全局设置”三个标签。当前选中的是“成绩记录方式设置”。下方显示“添加配置”、“保存修改配置”和“返回”三个按钮。主要区域是一个表格，列出了成绩记录方式的详细配置。表格上方有“查询条件”和“重置”、“查询”两个按钮。表格下方显示“1 - 3 of 3”。

分数名称	最小值(含)	最大值(含)	默认值	缺省	操作
1优	90	100	95	4.5	删除
2良	80	89	85	3.5	删除
3中	70	79	75	2.5	删除
4及格	60	69	65	1.5	删除
5不及格	0	59	59	0	删除

图 1.8.1-4

成绩全局设置: (图 1.8.1-5)
提供对成绩录入的全局进行设置的功能;

成绩录入开关设置

成绩记录方式设置

成绩全局设置

成绩全局设置

返回

成绩全局设置

最终成绩来源:

补考加权总成绩

总评成绩

最终成绩这里所配置的成绩类型所对应的成绩计算而来, 如果最终成绩来源是多个, 则取分数高的那个

总评成绩成分:

期末成绩

期中成绩

平时成绩

这里配置的是总评成绩由哪些成绩类型组成

可发布成绩类型:

期末成绩

期中成绩

补考加权总成绩

补考卷面成绩

平时成绩

总评成绩

这里控制哪些成绩类型是可以发布出来给学生看的

允许补考的考试情况:

正常

缓考

无应考记录设置:

成绩类型	若无应考记录, 考试情况	若无应考记录, 能否录入成绩
期末成绩	<input type="radio"/> 正常 <input type="radio"/> 人工指定	<input type="radio"/> 允许 <input type="radio"/> 不允许
一次重考	<input type="radio"/> 正常 <input type="radio"/> 人工指定	<input type="radio"/> 允许 <input type="radio"/> 不允许
期中成绩	<input type="radio"/> 正常 <input type="radio"/> 人工指定	<input type="radio"/> 允许 <input type="radio"/> 不允许
缓考	<input type="radio"/> 正常 <input type="radio"/> 人工指定	<input type="radio"/> 允许 <input type="radio"/> 不允许
其他	<input type="radio"/> 正常 <input type="radio"/> 人工指定	<input type="radio"/> 允许 <input type="radio"/> 不允许
大补成绩	<input type="radio"/> 正常 <input type="radio"/> 人工指定	<input type="radio"/> 允许 <input type="radio"/> 不允许
补考加权总成绩	<input type="radio"/> 正常 <input type="radio"/> 人工指定	<input type="radio"/> 允许 <input type="radio"/> 不允许
补考卷面成绩	<input type="radio"/> 正常 <input type="radio"/> 人工指定	<input type="radio"/> 允许 <input type="radio"/> 不允许
平时成绩	<input type="radio"/> 正常 <input type="radio"/> 人工指定	<input type="radio"/> 允许 <input type="radio"/> 不允许

*计算总评考试情况:

是

否

*分流前班级显示:

是

否

老师将成绩提交到系统, 就将成绩发布出来给学生看到

*提交即发布:

提交

图 1.8.1-5

- 1) 最终成绩来源: 设定最终成绩的来源;
- 2) 总评成绩成分: 设定总评成绩的生成所需获得的成绩类型;
- 3) 可发布成绩类型: 设定允许发布的成绩类型;
- 4) 允许补考的考试情况: 只有学生的考试情况在设定范围内, 才允许该学生参加补考;
- 5) 无应考记录设置: 设定当学生没有应考记录时, 各成绩类型的考试情况如何以及是否允许成绩录入;

1.8.2. 院系成绩

使用角色: 院系管理员

点击教学管理->成绩管理->院系成绩, 进入院系成绩页面 (图 1.8.2-1), 显示开课院系为当前院系的任务列表, 提供查询、查看、录入、发布成绩等功能, 并可以进行成绩统计、成绩打印和成绩发布;

课程成绩

不及格成绩

无成绩学生名单

学年学期: 2019-2020 学年秋季学期 切换学期

查看

录入

删除

发布考试成绩

发布最终成绩

重置成绩状态

百分比操作

空白登分表

统计

打印

1 - 100 of 4436 后页 > 末页 >

课程序号

课程代码

课程名称

教学班

教师



人数

学分

课时

<input type="checkbox"/>	A008490	C3802000010	PLC系统与应用	班级:成型1701-05 成型(卓越)1706	刘兴刚	12	2	32
<input type="checkbox"/>	A008491	A1503001070	化学与社会	班级:应化1801-06	徐君莉 吴晓光 王锦晨	155	2	32
<input type="checkbox"/>	A008492	C3801000831	生物材料	班级:功能1601-02	张二林	64	2	32
<input type="checkbox"/>	A008493	C1106000010	传热学	班级:热能1701-03	刘军祥	87	4	64
<input type="checkbox"/>	A008494	C1106000010	传热学	班级:热能1706 (宁夏) 热能(卓越) 1704-05		0	4	64
<input type="checkbox"/>	A008495	C1106000050	工业炉热工及构造	班级:热能(卓越) 1604-05	张卫军 伊智 冯明杰	40	4	64
<input type="checkbox"/>	A008496	C1106000050	工业炉热工及构造	班级:热能1601-03	冯明杰 张卫军 伊智	109	4	64
<input type="checkbox"/>	A008497	C1106000070	能源利用与系统工程	班级:热能1601-03	张琦 杜涛	109	3	48
<input type="checkbox"/>	A008498	C1106000070	能源利用与系统工程	班级:热能(卓越) 1604-05	杜涛 张琦	40	3	48
<input type="checkbox"/>	A008500	C3702011060	接口技术	班级:计算机1701-03	刘辉林	101	3	48
<input type="checkbox"/>	A008501	C3702011070	计算机网络	班级:计算机1701-03	姚羽	102	3	48
<input type="checkbox"/>	A008502	C1503001080	配位化学	班级:应化1601-05 应化(方麓伦)1601	孙挺	97	2	32
<input type="checkbox"/>	A008503	C1503001090	绿色化学	班级:应化1601-05 应化(方麓伦)1601	王毅	69	2	32

图 1.8.2-1

- 1) 选择一个成绩, 点击 , 进入教学班成绩录入界面 (图 1.8.2-2), 可以设置成绩记录方式、最终成绩精度、各项成绩所占比率, 点击  可以录入所选课程成绩 (图 1.8.2-3);

课程序号: A009248
成绩记录方式: 百分制
开始时间: 2019-09-08 09:47
备注:

课程代码: C0701020210
最终成绩精度: 保留整数
结束时间: 2021-01-09 00:00

课程名称: 数字信号处理 (双语)

总评成绩录入

本次开放录入: 平时成绩, 期中成绩, 期末成绩

平时成绩: 20 % 保留整数

期中成绩: 30 % 保留整数

期末成绩: 50 % 保留整数

录入

图 1.8.2-2

2019-2020学年秋季学期

课程代码: C0701020210
课程名称: 数字信号处理 (双语)
课程类别: 专业教育类
主讲教师: 徐礼胜
录入顺序: ☒ 按学生 ☐ 按成绩类型
成绩精度: 不保留小数
考核方式: 考试
期末考试人数: 79
所录成绩: 期末成绩 (50%) 期中成绩 (30%) 平时成绩 (20%)
成绩记录方式: 百分制 01
一次重考人数: 0

在您输入时, 系统会自动保存成绩

录入完毕, 确认提交 (成绩提交后就无法修改) 保存

序号	学号	学生姓名	修读类别	行政班	平时成绩 成绩	期中成绩 成绩	期末成绩 考试情况 成绩	总评成绩 成绩	特殊成绩标识	成绩公式
1	20175545	牛宇昂	正常	生医尖1703			正常			0.2 平时 + 0.3 期中 + 0.5 期末
2	20175546	王一杰	正常	生医尖1703			正常			0.2 平时 + 0.3 期中 + 0.5 期末
3	20175548	郭凯宁	正常	生医尖1703			正常			0.2 平时 + 0.3 期中 + 0.5 期末
4	20175568	梁艺	正常	生医尖1703			正常			0.2 平时 + 0.3 期中 + 0.5 期末
5	20175572	李恒康	正常	生医尖1703			正常			0.2 平时 + 0.3 期中 + 0.5 期末
6	20175580	马雨晴	正常	生医尖1703			正常			0.2 平时 + 0.3 期中 + 0.5 期末
7	20175585	吴思耀	正常	生医尖1703			正常			0.2 平时 + 0.3 期中 + 0.5 期末

图 1.8.2-3

在开放录入成绩类型的成绩列中输入数值, 各成分输入完成后总评成绩自动生成, 录入完所有成绩后, 点击 **提交成绩**, 显示成绩录入结果 (图 1.8.2-4)。

2019-2020学年秋季学期

课程代码: C0701020210
课程名称: 数字信号处理 (双语)
课程类别: 专业教育类
主讲教师: 徐礼胜
录入顺序: ☒ 按学生 ☐ 按成绩类型
成绩精度: 不保留小数
考核方式: 考试
期末考试人数: 65
所录成绩: 期末成绩 (50%) 期中成绩 (30%) 平时成绩 (20%)
成绩记录方式: 百分制 01
一次重考人数: 0

在您输入时, 系统会自动保存成绩

录入完毕, 确认提交 (成绩提交后就无法修改) 保存

序号	学号	学生姓名	修读类别	行政班	平时成绩 成绩	期中成绩 成绩	期末成绩 考试情况 成绩	总评成绩 成绩	特殊成绩标识	成绩公式
1	20165588	兰金凯	正常	生医1602	86	76	正常	90		0.2 平时 + 0.3 期中 + 0.5 期末
2	20155508	侯梓梁	正常	生医1701	76	58	正常	70		0.2 平时 + 0.3 期中 + 0.5 期末
3	20165619	张松源	正常	生医1701	69	78	正常	40	57	0.2 平时 + 0.3 期中 + 0.5 期末
4	20175542	程天庆	正常	生医1701	80	79	正常	78		0.2 平时 + 0.3 期中 + 0.5 期末
5	20175544	盖卓琛	正常	生医1701	68	65	正常	75		0.2 平时 + 0.3 期中 + 0.5 期末
6	20175549	李欣	正常	生医1701	40	68	正常	50	53	0.2 平时 + 0.3 期中 + 0.5 期末
7	20175551	何雨欣	正常	生医1701	79	70	正常	80		0.2 平时 + 0.3 期中 + 0.5 期末
8	20175555	段岩	正常	生医1701	90	97	正常	85		0.2 平时 + 0.3 期中 + 0.5 期末
9	20175557	赵雨菲	正常	生医1701	78	69	正常	87		0.2 平时 + 0.3 期中 + 0.5 期末
10	20175559	史亦鑫	正常	生医1701	40	79	正常	46	55	0.2 平时 + 0.3 期中 + 0.5 期末
11	20175570	张跃辰	正常	生医1701	40	40	正常	40	40	0.2 平时 + 0.3 期中 + 0.5 期末

图 1.8.2-4


1.8.3. 课程成绩

使用角色: 教务处管理员

点击教学管理->成绩管理->课程成绩, 进入课程成绩页面(图 1.8.3-1), 显示教学任务列表, 提供查询、查看、录入、发布、取消发布成绩等功能, 并可以进行成绩统计、成绩打印和成绩发布;

课程成绩										不及格成绩 无成绩学生名单	
学年学期: 2019-2020学年秋季学期 切换学期											
查看条件: 查看 录入 删除 发布考试成绩 发布最终成绩 重置成绩状态 百分比操作 空白整分表 统计 打印 导出 1 - 100 of 4436 后页 末页											
录入批次: ...	课程序号: ...	课程代码: ...	课程名称: ...	教学班: ...	开课院系: ...	教师: ...	人数: ...	学分: ...	课时: ...		
课程类别: ...	A008490	C3802000010	PLC系统与应用	班级:成型1701-05 成型(卓越)1706	材料科学与工程学院	刘兴刚	12	2	32		
开课院系: ...	A008491	A1503001070	化学与社会	班级:应化1801-06	理学院	徐君莉 袁晓光 王锦霞	155	2	32		
教师姓名: ...	A008492	C3801000831	生物材料	班级:功能1601-02	材料科学与工程学院	张二林	64	2	32		
考核方式: ...	A008493	C1106000010	传热学	班级:热能1701-03	冶金学院	刘军祥	87	4	64		
最终成绩: ...	A008494	C1106000010	传热学	班级:热能1706 (宁夏) 热能(卓越)1704-05	冶金学院	张卫军 伊智 冯明杰	40	4	64		
考试成绩: ...	A008495	C1106000050	工业炉热工及构造	班级:热能(卓越)1604-05	冶金学院	冯明杰 张卫军 伊智	109	4	64		
成绩类型: ...	A008496	C1106000050	工业炉热工及构造	班级:热能1601-03	冶金学院	张琦 杜涛	109	3	48		
录入状态: ...	A008497	C1106000070	能源利用与系统工程	班级:热能1601-03	冶金学院	杜涛 张琦	40	3	48		
重置 查询	A008498	C1106000070	能源利用与系统工程	班级:热能(卓越)1604-05	冶金学院	刘辉林	101	3	48		
	A008500	C3702011060	接口技术	班级:计算机1701-03	计算机科学与工程学院	姚羽	102	3	48		
	A008501	C3702011070	计算机网络	班级:计算机1701-03	计算机科学与工程学院						

图 1.8.3-1

- 1) 选择一个课程, 左上角点击  查看, 进入查看成绩状态、成绩列表页面(图 1.8.3-2), 提供修改、成绩、退回、发布、取消发布成绩的功能, 并且可以修改成绩状态; 课程成绩的成绩录入方式和院系成绩的成绩录入方式一致;

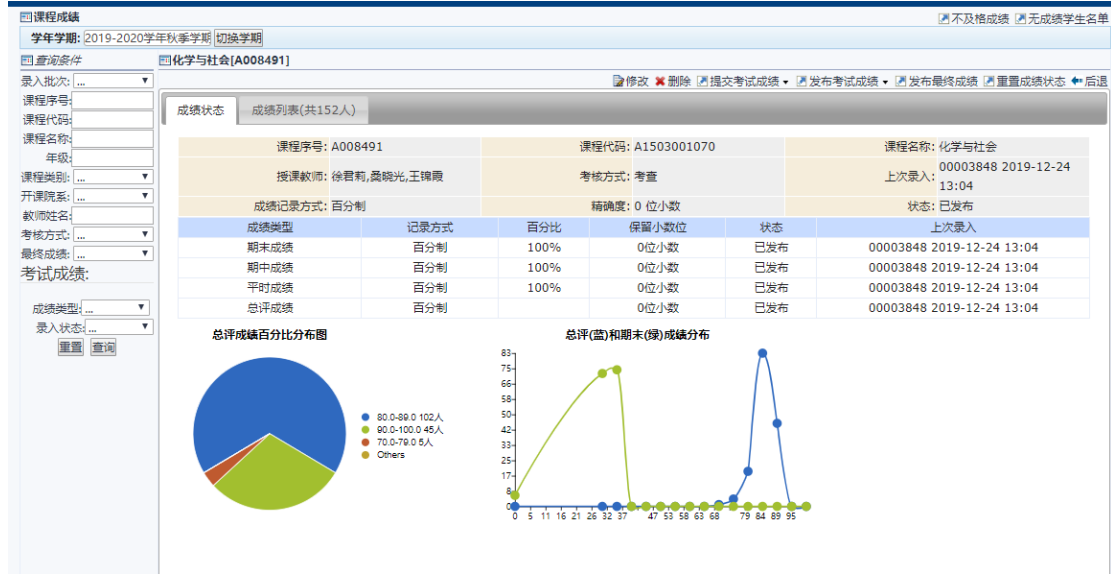






图 1.8.3-2

- 2) 选择一个或多个课程, 点击  百分比操作 中的  设置百分比, 进入批量设置成绩组成百分比页面, 选择各成绩类型的记录方式、成绩录入精度, 填写成绩组成百分比后, 在右上角点击  保存, 左上角显示  设置百分比成功, 完成百分比设置。各成绩类型的百分比之和不等于 100% 时不能进行保存;

课程成绩

不及格成绩

无成绩学生名单

学年学期: 2019-2020 学年秋季学期

切换学期

新增条件

批量百分比设置

保存

返回

课程序号: ...

课程代码: ...

课程名称: ...

年级: ...

课程类别: ...

开课院系: ...

教师姓名: ...

考核方式: ...

最终成绩: ...

考试成绩: ...

成绩类型: ...

录入状态: ...

重置

查询

成绩类型	记录方式	百分比	成绩录入精确度
期末成绩	...	0 %	保留整数
期中成绩	...	0 %	保留整数
平时成绩	...	0 %	保留整数

图 1.8.3-3

- 3) 选择一个课程, 点击 **百分比操作** 中的 **锁定**, 左上角显示 **百分比设置已锁定**, 对所选课程的成绩组成百分比进行了锁定, 教师在录入成绩时, 不能进行修改, 如下图 1.8.3-4 为百分比锁定后的成绩录入界面; 点击 **解锁**, 教师录入成绩时, 可以对百分比进行修改 (如图 1.8.3-5);

课程序号: A009248

课程代码: C0701020210

课程名称: 数字信号处理 (双语)

成绩记录方式: 百分制

系数法

最终成绩精度: 保留整数

开始时间: 2019-09-08 09:47

结束时间: 2021-01-09 00:00

备注:

总评成绩录入

上次录入: 2020-02-28 11:39

本次开放录入: 平时成绩, 期中成绩, 期末成绩

平时成绩: 20 % 保留整数 百分制

期中成绩: 30 % 保留整数 百分制

期末成绩: 50 % 保留整数 百分制

录入

图 1.8.3-4

课程序号: A009248

课程代码: C0701020210

课程名称: 数字信号处理 (双语)

成绩记录方式: 百分制

系数法

最终成绩精度: 保留整数

开始时间: 2019-09-08 09:47

结束时间: 2021-01-09 00:00

备注:

总评成绩录入

上次录入: 2020-02-28 11:39

本次开放录入: 平时成绩, 期中成绩, 期末成绩

平时成绩: 20 % 保留整数

期中成绩: 30 % 保留整数

期末成绩: 50 % 保留整数

录入

图 1.8.3-5



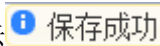
1.8.4. 学生成绩

使用角色: 教务处管理员

点击教学管理->成绩管理->学生成绩, 进入学生成绩页面 (图 1.8.13), 显示学生成绩列表, 提供查询、查看、修改、导出、删除成绩等功能, 并可以导入成绩、生成不及格成绩学生名单;

学生成绩															不及格成绩学生名单 成绩导入 下载模板									
查看 修改 导出 删除 批量修改 成绩转移 更新缺考、缓考成绩															1 - 100 of 1144353 后页 末页									
学号:	姓名:	就读年级:	班级:	课程代码:	课程名称:	课程类别:	成绩:	学分:	缺分:	考试情况:	学年学期:	修读类型:	是否选修:	年级:	专业名称:	院系:	任课教师:	开课院系:	学生类别:					
20130170	李浩			B16010004	管理学原理	社会科学	优	4	4.5	正常	2013-2014秋季	正常	选修	2015	工商管理	经济学院	王玉波	法学院	统招					
20130170	李浩			B17010028	大学英语(-)	社会科学	77	4	2.7	正常	2013-2014秋季	正常	必修	2015	工商管理	经济学院	张志刚	外国语学院	统招					
20130293	初咏			B17010006	基础英语(-)	专业平台	71	4	2.1	正常	2013-2014秋季	正常	必修	2015	英语	外国语学院	李欣	外国语学院	统招					
20130293	初咏			B17010024	专业概论与职业发展	社会科学	85	1.5	3.5	正常	2013-2014秋季	正常	必修	2015	英语	外国语学院	赵雯	外国语学院	统招					
20130293	初咏			B17010038	英语报刊选读(-)	专题选修	90	2	4	正常	2013-2014秋季	正常	选修	2015	英语	外国语学院	David	外国语学院	统招					
20130293	初咏			B17020025	二外日语(-)	专业平台	63	2	1.3	正常	2013-2014秋季	正常	必修	2015	英语	外国语学院	郭晓斌	外国语学院	统招					
20130293	初咏			B24010003	大学生心理与健康教育(-)	社会科学	良	1	3.5	正常	2013-2014秋季	正常	必修	2015	英语	外国语学院	程美华	学生服务中心	统招					
20130321	黄佳慧			B17060100	二外德语(-)	专业平台	89	2	3.9	正常	2013-2014秋季	正常	必修	2015	英语	外国语学院	张莹	外国语学院	统招					
20130321	黄佳慧			B24010003	大学生心理与健康教育(-)	社会科学	良	1	3.5	正常	2013-2014秋季	正常	必修	2015	英语	外国语学院	程美华	学生服务中心	统招					

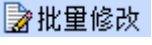
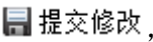
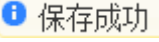
图 1.8.4-1

1) 选择一个学生的成绩项, 点击 , 进入修改学生单科成绩信息页面 (图 1.8.4-2), 修改所要变更的成绩值, 点击 , 左上角显示 , 完成所选学生成绩的修改;

学生成绩															不及格成绩学生名单 成绩导入 下载模板									
查看 修改 导出 删除 批量修改 成绩转移 更新缺考、缓考成绩															1 - 100 of 1144353 后页 末页									
学号:	姓名:	就读年级:	班级:	课程代码:	课程名称:	课程类别:	成绩:	学分:	缺分:	考试情况:	学年学期:	修读类型:	是否选修:	年级:	专业名称:	院系:	任课教师:	开课院系:	学生类别:					
20130170	李浩			B16010004	管理学原理	社会科学	优	4	4.5	正常	2013-2014秋季	正常	选修	2015	工商管理	经济学院	王玉波	法学院	统招					
20130170	李浩			B17010028	大学英语(-)	社会科学	77	4	2.7	正常	2013-2014秋季	正常	必修	2015	工商管理	经济学院	张志刚	外国语学院	统招					
20130293	初咏			B17010006	基础英语(-)	专业平台	71	4	2.1	正常	2013-2014秋季	正常	必修	2015	英语	外国语学院	李欣	外国语学院	统招					
20130293	初咏			B17010024	专业概论与职业发展	社会科学	85	1.5	3.5	正常	2013-2014秋季	正常	必修	2015	英语	外国语学院	赵雯	外国语学院	统招					
20130293	初咏			B17010038	英语报刊选读(-)	专题选修	90	2	4	正常	2013-2014秋季	正常	选修	2015	英语	外国语学院	David	外国语学院	统招					
20130293	初咏			B17020025	二外日语(-)	专业平台	63	2	1.3	正常	2013-2014秋季	正常	必修	2015	英语	外国语学院	郭晓斌	外国语学院	统招					
20130293	初咏			B24010003	大学生心理与健康教育(-)	社会科学	良	1	3.5	正常	2013-2014秋季	正常	必修	2015	英语	外国语学院	程美华	学生服务中心	统招					
20130321	黄佳慧			B17060100	二外德语(-)	专业平台	89	2	3.9	正常	2013-2014秋季	正常	必修	2015	英语	外国语学院	张莹	外国语学院	统招					
20130321	黄佳慧			B24010003	大学生心理与健康教育(-)	社会科学	良	1	3.5	正常	2013-2014秋季	正常	必修	2015	英语	外国语学院	程美华	学生服务中心	统招					

图 1.8.4-2

得分 ☐ 是否修改 按钮, 如果不勾选, 则“得分”内显示的成绩是根据所设定成绩组成百分比和所录入成绩自动计算生成的, 不可更改的; 如果勾选, 则“得分”内显示的成绩可以进行手动更改, 所输入的值可以与计算出的值不相同;

2) 选中多个学生成绩项, 点击 , 进入批量修改页面 (图 1.8.4-3), 可以修改所选项的课程代码和课程类别, 选中所要变更内容前的复选框, 在输入框中; 设置所要变更的信息, 点击 , 左上角显示 , 完成修改;

四 学生成绩														
不及格成绩学生名单														
1 - 100 of 1125962 后页 > 末页 >														
学号:		学号:		姓名:		课程序号:		课程代码:		课程名称:		课程类别:		成绩
姓名:		姓名:		姓名:		姓名:		姓名:		姓名:		姓名:		姓名:
就读年份:		就读年份:		就读年份:		就读年份:		就读年份:		就读年份:		就读年份:		就读年份:
班级:		班级:		班级:		班级:		班级:		班级:		班级:		班级:
课程序号:		课程序号:		课程序号:		课程序号:		课程序号:		课程序号:		课程序号:		课程序号:
课程代码:		课程代码:		课程代码:		课程代码:		课程代码:		课程代码:		课程代码:		课程代码:
课程名称:		课程名称:		课程名称:		课程名称:		课程名称:		课程名称:		课程名称:		课程名称:
课程类别:		课程类别:		课程类别:		课程类别:		课程类别:		课程类别:		课程类别:		课程类别:
修读类别:		修读类别:		修读类别:		修读类别:		修读类别:		修读类别:		修读类别:		修读类别:
学年学期:		学年学期:		学年学期:		学年学期:		学年学期:		学年学期:		学年学期:		学年学期:
学历层次:		学历层次:		学历层次:		学历层次:		学历层次:		学历层次:		学历层次:		学历层次:
学生类别:		学生类别:		学生类别:		学生类别:		学生类别:		学生类别:		学生类别:		学生类别:
院系:		院系:		院系:		院系:		院系:		院系:		院系:		院系:
学号	姓名	课程序号	课程代码	课程名称	课程类别	成绩	学分	绩点	考试情况	学年学期	修读类型	是否选修	年级	班级名称
20130170	李浩	B16010004 0.001	B160100040	管理学原理	社会科学	优	4	4.5	正常	2013- 2014秋季	正常	选修	2015	经济学院
20130170	李浩	B17010028 1.009	B170100281	大学英语(-)	社会科学	77	4	2.7	正常	2013- 2014秋季	正常	必修	2015	经济学院
20130293	初咏捷	B17010006 9.001	B170100069	基础英语(-)	专业平台	71	4	2.1	正常	2013- 2014秋季	正常	必修	2015	外国语学院
20130293	初咏捷	B17010024 0.002	B170100240	专业概论与职业 发展	社会科学	85	1.5	3.5	正常	2013- 2014秋季	正常	必修	2015	外国语学院
20130293	初咏捷	B17010038 5.001	B170100385	英语报刊选读(-)	专题选修	90	2	4	正常	2013- 2014秋季	正常	选修	2015	外国语学院
20130293	初咏捷	B17020025 6.001	B170200256	二外日语(-)	专业平台	63	2	1.3	正常	2013- 2014秋季	正常	必修	2015	外国语学院
20130293	初咏捷	B24010003 0.030	B240100050	大学生心理与健 康教育(-)	社会科学	良	1	3.5	正常	2013- 2014秋季	正常	必修	2015	外国语学院
20130321	黄佳慧	B17060100 7.001	B170601007	二外德语(-)	专业平台	89	2	3.9	正常	2013- 2014秋季	正常	必修	2015	外国语学院

图 1.8.6

1.8.7. 成绩日志

使用角色：教务处管理员

点击教学管理->成绩管理->成绩日志，进入成绩日志页面（图 1.8.7），显示成绩日志，提供查询、查看成绩日志详细信息的功能；

成绩日志														
日志ID	实体类型	操作类型	操作人	操作时间	ip	分项成绩类型	学生ID	学号	姓名	课程ID	课程代码	课程名称	成绩	评语
122417 83	ExamGrade	INSERT	wp19000908 邱 晨宇	2020-02-26 12:23:49	202.118.10.22	总评成绩	2975	20165186	林伟锋	86399	C0805006 060	数媒创业基础		
122417 77	ExamGrade	INSERT	wp19000908 邱 晨宇	2020-02-26 12:23:21	202.118.10.22	总评成绩	13213	20165332	刘航	86399	C0805006 060	数媒创业基础		
122417 71	ExamGrade	INSERT	wp19000908 邱 晨宇	2020-02-26 12:23:16	202.118.10.22	总评成绩	12854	20165076	于婷婷	86399	C0805006 060	数媒创业基础		
122417 65	ExamGrade	INSERT	wp19000908 邱 晨宇	2020-02-26 12:22:36	202.118.10.22	总评成绩	205	20164991	陈如阳	86399	C0805006 060	数媒创业基础		
122417 59	ExamGrade	INSERT	wp19000908 邱 晨宇	2020-02-26 12:19:46	202.118.10.22	总评成绩	3384	20165134	刘诗语	86399	C0805006 060	数媒创业基础		
122417 53	ExamGrade	INSERT	wp19000908 邱 晨宇	2020-02-26 12:19:26	202.118.10.22	总评成绩	2992	20165088	宋云鹏	86399	C0805006 060	数媒创业基础		
122417 47	ExamGrade	INSERT	wp19000908 邱 晨宇	2020-02-26 12:17:39	202.118.10.22	总评成绩	3799	20165657	胡旭堯	86399	C0805006 060	数媒创业基础		
122417 41	ExamGrade	INSERT	wp19000908 邱 晨宇	2020-02-26 12:17:00	202.118.10.22	总评成绩	12773	20165262	周裕文	86399	C0805006 060	数媒创业基础		

图 1.8.7

1.8.8. 成绩统计

使用角色：教务处管理员

点击教学管理->成绩管理->成绩统计，进入成绩统计页面，显示教学班成绩、课程成绩、每学期成绩、行政班成绩统计结果；

每学期成绩：（图 1.8.8-1）

提供查询查看所选学期学生成绩的功能，并可以分开打印各学生成绩、合并打印各学生成绩；

每学期成绩 行政班级成绩								
学生每学期成绩表								
学年学期: 2019-2020学年秋季学期 切换学期								
查询条件 学生列表 1 - 100 of 20834 后页, 末页» 分开打印 合并打印								
学号: <input type="text"/>	学号	姓名	性别	年级	院系	专业	行政班	专业方向
姓名: <input type="text"/>	20131761	阿卜杜力力阿尤普	男	2016	资源与土木工程学院	采矿工程	采矿1602	
年级: <input type="text"/>	20131879	李斌	男	2016	材料科学与工程学院	材料成型及控制工程	成型1606	
班级: <input type="text"/>	20133148	马宝瑞	男	2016	机械工程与自动化学院	机械工程	机械1605	
...	20133249	徐泽伟	男	2016	机械工程与自动化学院	过程装备与控制工程	装备1602	
...	20133586	赵元康	男	2017	信息科学与工程学院	电子科学与技术	电科1702	
...	20133886	陈兆航	男	2017	计算机科学与工程学院	计算机类 I	计算机类 I 1703	
院系: <input type="text"/>	20134063	刘长巨	男	2016	信息科学与工程学院	电气工程及其自动化	电气1602	
专业: <input type="text"/>	20134096	郭尘安	男	2016	信息科学与工程学院	测控技术与仪器	测控1601	
...	20134288	金鑫	男	2016	信息科学与工程学院	电气工程及其自动化	电气1601	
...	20134329	王红阳	男	2016	信息科学与工程学院	电气工程及其自动化	电气1602	
专业方向: <input type="text"/>	20135606	陈美碧	女	2015	江河建筑学院	建筑学	建筑1503	
...	20135620	韩阳	男	2015	江河建筑学院	建筑学	建筑1502	
是否有有效: <input type="text"/>	20136025	林材慧	男	2016	国际交流学院	英语	英语1603	
有效 <input type="checkbox"/>	20140327	夏梦迪	女	2016	外国语学院	英语	英语1602	
重置 查询	20140548	王文浩	男	2016	艺术学院	视觉传达设计	视传1602	

图 1.8.8-1

行政班成绩：（图 1.8.8-2）

提供按所选学期查询查看行政班成绩功能，并可以进行打印设置：

每学期成绩 行政班级成绩								
行政班级成绩								
学年学期: 2019-2020学年秋季学期 切换学期								
查询条件 打印设置 1 - 100 of 3982 后页, 末页»								
班级代码: <input type="text"/>	班级代码	名称	学生类别	院系	专业	专业方向		
2019	智能医学1901	统招	医学与生物信息工程学院 (原中荷生物医学与信息工程学院)	智能医学工程				
2019	生医1901	统招	医学与生物信息工程学院 (原中荷生物医学与信息工程学院)	生物医学工程 (中外合作办学)				
2019	生医1902	统招	医学与生物信息工程学院 (原中荷生物医学与信息工程学院)	生物医学工程 (中外合作办学)				
2019	生医1903	统招	医学与生物信息工程学院 (原中荷生物医学与信息工程学院)	生物医学工程 (中外合作办学)				
2019	生医1904	统招	医学与生物信息工程学院 (原中荷生物医学与信息工程学院)	生物医学工程 (中外合作办学)				
2019	软籍1901	留学生	软件学院	软件工程 (留学生)				
2019	计算机类II 1901	统招	软件学院	计算机类II				
2019	计算机类II 1902	统招	软件学院	计算机类II				
2019	计算机类II 1903	统招	软件学院	计算机类II				
2019	计算机类II 1904	统招	软件学院	计算机类II				
2019	计算机类II 1905	统招	软件学院	计算机类II				

图 1.8.8-2


1.8.9. 录入统计

使用角色：教务处管理员

点击教学管理->成绩管理->录入统计，进入课程成绩统计页面（图 1.8.9-1），按所选批次、院系、成绩类型、学期显示成绩录入的情况，提供查看、导出成绩录入情况的功能：

课程成绩统计						
批次	院系	成绩类型	未录入	未提交	已提交	已发布
机器人科学与工程学院	总评成绩	0			14	
软件学院	总评成绩	19			140	
冶金学院	总评成绩	2			115	
理学院	总评成绩	2	4		311	
医院	总评成绩	0			40	
图书馆	总评成绩	0			3	
其他	总评成绩	0			2	
计算机科学与工程学院	总评成绩	1			98	
资源与土木工程学院	总评成绩	1			106	
信息科学与工程学院	总评成绩	5			186	
工商管理学院	总评成绩	11	1		158	
医学与生物信息工程学院 (原中荷生物医学与信息工程学院)	总评成绩	1			32	
学生指导服务中心	总评成绩	0			42	
马克思主义学院	总评成绩	2			134	
材料科学与工程学院	总评成绩	0			85	
国防教育学院	总评成绩	0			4	
创新创业学院	总评成绩	0			8	
党委组织部	总评成绩	0			1	

图 1.8.9-1

1) 设定所要查看成绩录入情况的**批次**、**院系**、**成绩类型**和**学年学期**，在表中会统计出成绩未录入情况（图 1.8.9-2），点击成绩录入状态下的数字，进入查看所选成绩录入状态、具体未录入成绩的课程列表，点击 **导出** 可以导出统计结果；

课程成绩统计					
批次	2019-2020学年秋季学期成绩录入1.22	院系	...	成绩类型	总评成绩
				学年学期	2019-2020学年秋季学期 切换学期
院系	成绩类型	未录入	未提交	已提交	已发布
机器人科学与工程学院	总评成绩	0			
软件学院	总评成绩	0			
冶金学院	总评成绩	0			
理学院	总评成绩	0			
医院	总评成绩	0			
图书馆	总评成绩	0			
其他	总评成绩	0			
计算机科学与工程学院	总评成绩	0			
资源与土木工程学院	总评成绩	0			
信息科学与工程学院	总评成绩	0			
工商管理学院	总评成绩	0			
医学与生物信息工程学院 (原中荷生物医学与信息工程学院)	总评成绩	1			
学生指导服务中心	总评成绩	0			
马克思主义学院	总评成绩	0			
材料科学与工程学院	总评成绩	0			
国防教育学院	总评成绩	0			
创新创业学院	总评成绩	0			
党委组织部	总评成绩	0			

图 1.8.9-2

1.8.10. 学生绩点

使用角色：教务处管理员、院系管理员
 点击教学管理->成绩管理->学生绩点，进入学生个人绩点管理页面（图 1.8.10），提供查询、查看、删除、导出学生绩点等功能；

学生绩点列表

统计班级排名

统计专业排名

统计院系排名

学生个人绩点管理

查询个人绩点前，请务必重新统计个人绩点；统计专业排名前，请务必重新统计专业所有学生绩点

未统计学生名单

查询条件

学号:
姓名:
年级:
班级:
学历层次:
学生类别:
院系:
专业:
专业方向:
重置 查询

重新统计

导出

1 - 100 of 54479 后页 末页

学号	姓名	性别	年级	部门	专业	学生类别	平均绩点	统计时间
20051033	吴晓龙	男	2008	资源与土木工程学院	土木工程	统招生	1.7937	2019-12-22 17:28:44
20060210	张元鹏	男	2008	工商管理学院	经济学	统招生	2.8448	2019-12-22 17:28:46
20060340	李杰	女	2008	外国语学院	日语	统招生	3.658	2019-12-22 17:28:48
20060426	杨霞祥	男	2008	工商管理学院	信息管理与信息系统	统招生	2.1402	2019-12-22 17:28:49
20061067	冷瑞红	女	2008	资源与土木工程学院	土木工程	统招生	2.2896	2019-12-22 17:28:50
20061249	孙军军	男	2008	资源与土木工程学院	勘查技术与工程	统招生	1.246	2019-12-22 17:28:52
20061366	谢煜	男	2008	冶金学院	冶金工程	统招生	1.4408	2020-02-15 17:33:46
20061470	刘圆海	男	2008	材料科学与工程学院	材料科学与工程	统招生	1.2375	2019-12-22 17:28:57


图 1.8.10

1.8.11. 成绩分析

使用角色：教务处管理员
 点击教学管理->成绩管理->成绩分析，进入成绩分析页面（图 1.8.11-1），提供查询查看任务信息、对任务成绩进行分析、排名等功能；

成绩分析										
学年学期: 2019-2020学年秋季学期 切换学期										
1 - 100 of 2362 后页, 末页 >										
代码: <input type="text"/>	代码	名称	英文名	学历层次	学分	课时	周课时	建议开课院系	建议课程类别	
名称: <input type="text"/>	A0701060200	电路原理 (双语)	Circuit Principles(Bilingual)	全日制本科	3.5	56	4	医学与生物信息工程学院 (原中荷生物医学与信息工程学院)	学科基础类	
课程种类: <input type="text"/>	A0702000020	智能影像组学导论 (双语)	Introduction to Intelligent Radiomics(Bilingual)	全日制本科	2	32	2	医学与生物信息工程学院 (原中荷生物医学与信息工程学院)	专业方向类	
课程类别: <input type="text"/>	A0702000220	计算机图形学和可视化 (双语)	Computer Graphics and Visualization(Bilingual)	全日制本科	2.5	48	2	医学与生物信息工程学院 (原中荷生物医学与信息工程学院)	专业方向类	
建议开课院系: <input type="text"/>	A0703011020	人体解剖与生理学 (双语)	Human Anatomy(Bilingual)	全日制本科	3.5	64	4	医学与生物信息工程学院 (原中荷生物医学与信息工程学院)	学科基础类	
学分: <input type="text"/>	A0705000140	专业概论与职业发展 (英)			1	16	2			
课时: <input type="text"/>	A0705000150	强化英语 (1) (英)			2.5	48	2			
周课时: <input type="text"/>	A0710000210	人体解剖与生理学			3.5	64	5			
周数: <input type="text"/>	A0710000420	智能医学工程前沿			1	16	4			
是否有效: <input type="text"/>										
<input type="button" value="重置"/> <input type="button" value="查询"/>										

图 1.8.11-1

1) 选择一个任务, 点击左上角  **查看任务**, 进入任务信息页面 (图 1.8.11-2), 对于一个任务, 可以进行课程任务成绩分析、考试任务成绩分析, 这两者均包括对同一任务分析、与所有任务比较分析。同一任务分析是指, 对于一个课程的多个教学班的课程成绩 (最终成绩) 或考试成绩 (平时成绩、期中成绩、期末成绩、总评成绩、补考成绩) 进行统计分析; 与所有任务比较分析是指, 把所选任务的课程成绩或考试成绩与其他任务的相应成绩进行统计分析;

成绩分析

学年学期: 2019-2020学年秋季学期

切换学期

查询条件

代码:

名称:

学历层次:

课程种类:

课程类别:

建议开课院系:

学分:

课时:

周课时:

周数:

是否有效:

重置

查询

任务信息

课程任务成绩分析

考试任务成绩分析

课程成绩排名

考试成绩排名

1 - 2 of 2


返回

序号	学期	课程序号	课程名称	考试类型	教师	人数
1	2019-2020-秋季学期	A010169	电路原理 (双语)	考试	谢丽萍	97
2	2019-2020-秋季学期	A013066	电路原理 (双语)	考试	谢丽萍	64

1 - 2 of 2

返回

图 1.8.11-2

- 5) 选择一个任务, 点击  **课程成绩分析**, 课程成绩分析, 是对课程中学生的最终成绩进行统计分析, 包括课程成绩分析、老师差异分析、性别差异分析、专业差异分析。课程成绩分析是指 (图 1.8.11-3), 对该课程所有班级的学生最终成绩进行统计分析; 老师差异分析是指, 对同一课程按照老师的不同, 对其所带班级的最终成绩进行统计分析; 性别差异分析是指, 对于同一课程按照不同性别, 对其最终成绩进行统计分析; 专业差异分析是指, 对于同一门课程按照不同专业, 对其最终成绩进行统计分析;

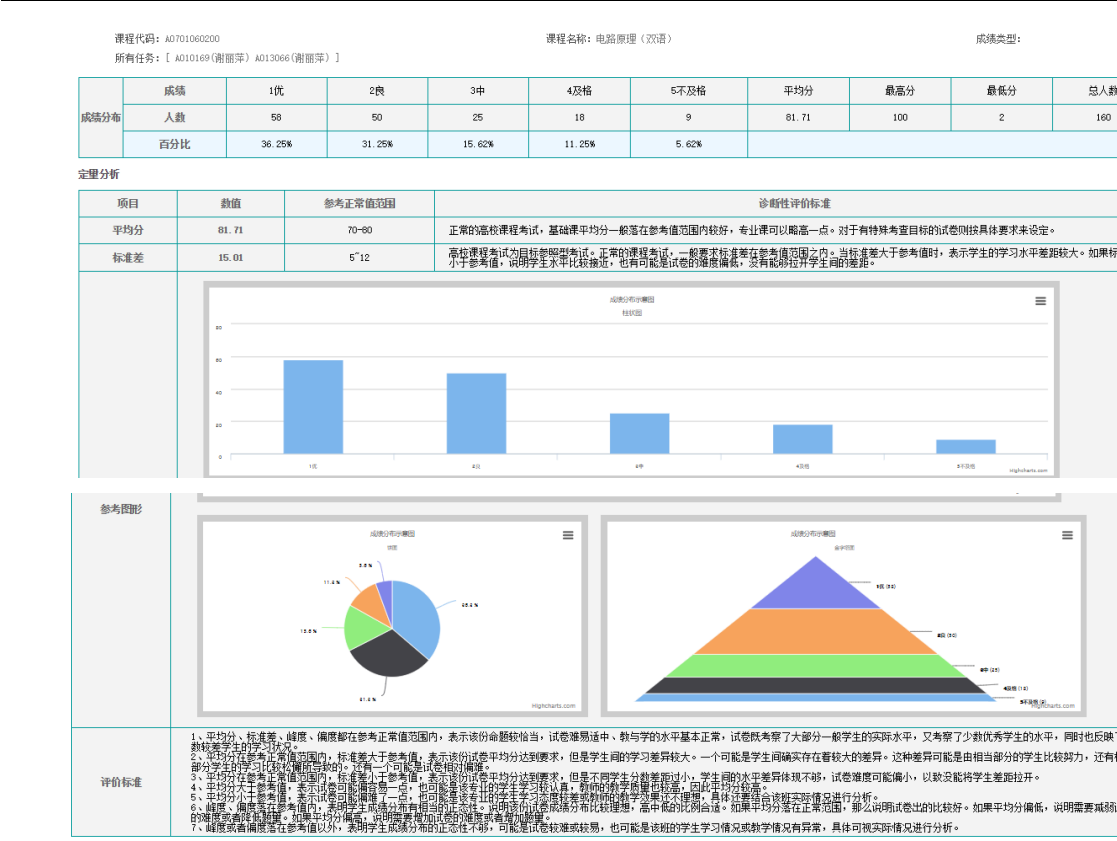


图 1.8.11-3

6) 选择一个任务, 点击 **考试成绩分析**, 考试成绩分析, 是对一个课程的平时成绩、期中成绩、期末成绩、总评成绩、补考成绩进行统计分析; 考试成绩分析包括考试成绩分析、老师差异分析、性别差异分析、专业差异分析; 图 1.8.11-4 为对所选任务的期末成绩进行考试成绩分析结果:



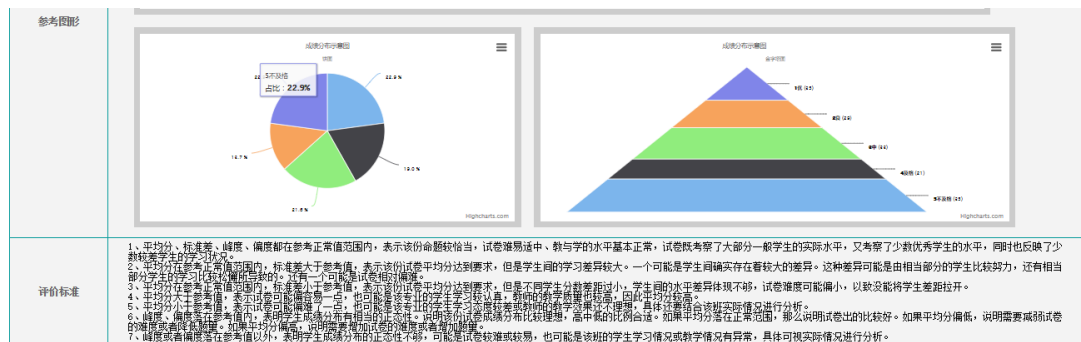


图 1.8.11-4

7) 选择一个任务，点击 **课程成绩排名**，课程成绩排名，是对课程中学生的最终成绩进行排名，包括总体排名、班级排名、专业排名、院系排名。总体排名是指（图 1.8.11-5），对所选课程包含的所有学生进行最终成绩的整体排名；班级排名是指（图 1.8.11-6），对所选课程的每个行政班内部分别排名；专业排名是指，对所选课程的每个专业内部分别排名；院系排名是指，对所选课程的每个院系内部分别排名；

成绩分析								
学年学期: 2019-2020学年秋季学期 切换学期								
查询条件 课程成绩总排名								
代码: <input type="text"/>	年级	学号	姓名	院系	专业	行政班	成绩	排名
名称: <input type="text"/>								
学历层次: ... ▼	2018	20185527	张延冰	医学与生物信息工程学院 (原中荷生物医学与信息工程学院)	生物医学工程卓越班	生医卓越1805	100	1
课程种类: ... ▼	2018	20185436	路立阳	医学与生物信息工程学院 (原中荷生物医学与信息工程学院)	生物医学工程卓越班	生医卓越1805	99	2
课程类别: ... ▼	2018	20185451	罗庆尧	医学与生物信息工程学院 (原中荷生物医学与信息工程学院)	生物医学工程国际班	生医国际1802	99	2
建议开课院系: ... ▼	2018	20185423	周依涵	医学与生物信息工程学院 (原中荷生物医学与信息工程学院)	生物医学工程卓越班	生医卓越1805	98	3
学分: <input type="text"/>	2018	20185504	尚书诺	医学与生物信息工程学院 (原中荷生物医学与信息工程学院)	生物医学工程卓越班	生医卓越1805	98	3
课时: <input type="text"/>	2018	20185414	李奕昕	医学与生物信息工程学院 (原中荷生物医学与信息工程学院)	生物医学工程卓越班	生医卓越1805	97	4
周课时: <input type="text"/>	2018	20185512	廉正旭	医学与生物信息工程学院 (原中荷生物医学与信息工程学院)	生物医学工程卓越班	生医卓越1805	97	4
周数: <input type="text"/>								
是否有效: 有效 ▼								
<input type="button" value="重置"/> <input type="button" value="查询"/>								

图 1.8.11-5

成绩分析								
学年学期: 2018-2019学年春季学期 切换学期								
查询条件 课程成绩班级排名								
代码: <input type="text"/>	行政班: 会计1803							
名称: <input type="text"/>	年级	学号	姓名	院系	专业	行政班	成绩	排名
学历层次: ... ▼	2018	20185479	王端砾	工商管理学院	会计学 (ACCA)	会计1803	94	1
课程种类: ... ▼	行政班: 生医1701							
课程类别: ... ▼	年级	学号	姓名	院系	专业	行政班	成绩	排名
建议开课院系: ... ▼	2017	20175589	司禹	医学与生物信息工程学院 (原中荷生物医学与信息工程学院)	生物医学工程	生医1701	6	1
学分: <input type="text"/>	行政班: 生医1901							
课时: <input type="text"/>	年级	学号	姓名	院系	专业	行政班	成绩	排名
周课时: <input type="text"/>	2019	20185543	李佳蔚	医学与生物信息工程学院 (原中荷生物医学与信息工程学院)	生物医学工程 (中外合作办学)	生医1901	76	1
周数: <input type="text"/>								
是否有效: 有效 ▼								
<input type="button" value="重置"/> <input type="button" value="查询"/>								

图 1.8.11-6

1.9. 推免管理

点击教学管理->推免管理->推免资格整理，进入推免资格整理页面（图 1.9.4-1）

图 1.9.4-1

- (1) “切换学期”，需要调整为显示所查询的学期。
- (2) 点击“新增”按钮，跳转到选定学生名单界面（图 1.9.4-2），在“添加”按钮上方先设置推免类型，然后选择学生，点击“添加”按钮保存。

图 1.9.4-2

- (3) 点击“编辑”按钮可对学生的信息进行修改，可修改的信息有绩点、排名、专业人数等信息修改界面（图 1.9.4-3）

图 1.9.4-3

- (4) 点击“删除”按钮，可将学生删除。
- (5) “导出”和“打印”也可对此页面进行打印和导出。
- (6) 点击“导入 CET 成绩”跳转到上传 CET 成绩页面，点击“下载模板”将数据填写到此模板中再进行提交上传。如根据模板自动导入，针对于一个学生可以导入多条，系统会取最高成绩显示。

1.9.5. 上报推免名单

点击教学管理->推免管理->上报推免名单，进入上报推免名单页面（图 1.9.5-1）；

图 1.9.5-1

- （1）“切换学期”，需要调整为显示所查询的学期。
- （2）点击“上报教务处”按钮学生信息会上报到教务处进行审批。
- （3）点击“帮助学生确认报名”可以帮助学生确认报名，因为有的学生可能因为时间比较紧急来不及确认，学院可以帮忙操作。
- （4）点击“删除”按钮可对学生信息进行删除处理。
- （5）教师可对需上报学生信息进行整体校验（所有分项校验）
 - a. CET 校验：CET \geq 425（除艺术学院、体育学院和英语专业）
 - b. 排名比例校验：
 - i：支教团，创新特长，学硕博和两年制辅导员，需要排名在前 50%，
 - ii：成绩认定，国防科工需要排名在前 30%
 - c. 成绩校验：学生所修课程情况校验
 - d. 绩点排名校验：针对于绩点排序，比对是否和排名顺序一致
- （6）点击“添加备注”按钮可对所选中的学生信息进行添加备注，一般针对于校验结果不合格，但仍想上报的学生进行备注，也可做特说情况等说明。
- （7）“导出”和“打印”可对上报结果进行打印，形成纸质版本，提交到教务处。

1.9.6. 推免名单审核

点击教学管理->推免管理->推免名单审核，进入推免名单审核页面（图 1.9.6），校验部分的功能与 1.9.5 一致，另外还有通过、不通过的审核功能，[导出研招网数据](#) 提供了直接导出 dbf 格式的文件，可以直接上传到研招网；

学号	姓名	年份	院系	专业	绩点	排名	综合成绩	排名比例	专业成绩	CET成绩	成果论文奖励	推免类型	报名状态	校验结果	备注	审核状态	原因
20163554	江负成	2016	机械与自动化学院	机械工程	3.3600	72	3.36	17.73	406	476		创新特长	已确认			通过	
20163615	黄洋洋	2016	机械与自动化学院	机械工程	3.2200	91	3.22	22.41	406	589		创新特长	已确认			通过	
20162766	胡兴刚	2016	信息科学与工程学院	自动化	3.8803	32	3.88	12.26	261	469		成绩认定	已确认			通过	
20163208	常新月	2016	机械与自动化学院	机械工程	3.4800	56	3.48	13.79	406	473		成绩认定	已确认		系统中有宁夏的学生成绩核查问题	通过	
20164915	朱培猛	2016	软件学院	软件工程	3.5700	61	3.57	20.82	293	457		创新特长	已确认	成绩未通过		通过	
20165007	陈瀚	2016	软件学院	软件工程(国际(英语))	3.4688	20	3.47	46.51	43	637		创新特长	已确认			通过	
20162757	刘海超	2016	机器人科学与工程学院	机器人工程	3.8823	8	3.88	13.33	60	532		成绩认定	已确认			通过	
20163196	王冬冬	2016	机器人科学与工程学院	机器人工程	4.0870	2	4.09	3.33	60	436		成绩认定	已确认			通过	
20163215	王衍良	2016	机器人科学与工程学院	机器人工程	4.0189	4	4.02	6.67	60	484		成绩认定	已确认			通过	

图 1.9.6

1.10. 教学日历管理

1.10.1. 教学日历院系审核

点击教学管理->教学日历管理->教学日历院系审核，进入教学日历院系审核页面（图 1.10.1），院系可以对教师填写的教学日历进行查看和审核，提供查看、导出、审核通过、审核不通过和打印的功能；

任务序号	课程序号	课程名称	课程类别	授课教师	教学班名称	课时	审核状态
	A004198	面向对象程序设计(C++)	学科基础类	谷皓	班级:计算机1807 计算机1808	56	已提交
	A006218	面向对象程序设计(C++) 课程设计	实践类	谷皓	班级:计算机1807-08	32	已提交
	A003792	面向对象程序设计(C++)	学科基础类	董晓梅	班级:计算机1802 计算机1803 计算机1801	56	已提交

图 1.10.1

（1）点击右上角“检测未填报任务”，可以检测所选择的学期中未填报的教学日历的有哪些（图 1.10.1-1）

课程序号	课程名称	课程类别	授课教师	教学班名称	课时
A015561	数据结构与算法设计实践	实践类(注3)	杨广明	班级:数学1702	-2
A013122	岩土力学学术前沿	暑期国际课	Robert Zimmerman	全校	16

图 1.10.1-1

1.10.2. 教学日历教务处审核

点击教学管理->教学日历管理->教学日历教务处审核，进入教学日历教务处审核页面（图 1.10.2），教务处可以对教师填写的教学日历进行查看和审核，提供查看、导出、审核通过、审核不通过和打印的功能；



图 1.10.2

（1）点击右上角“检测未填报任务”，可以检测所选择的学期中未填报的教学日历的有哪些

1.11. 工作量

教师工作量是衡量教师在教学工作中所完成工作的一个数量级指标，它的值是由系数和公式决定。每个系数种类可以有很多，总体分为属性系数和范围系数；系数有：职称（每个职称对应一个系数，这个系数是固化的）、教师授课班人数、教师工龄、教师年龄、教师所授课程等。公式是在计算教师工作量前设定好的，可以进行修改。

1.11.1. 系数设置

点击教学管理->工作量->系数设置，进入系数配置页面（图 1.11.1），显示工作量系数列表，提供新建、修改、删除、配置工作量系数的功能；

取得对象属性的值进行计算					
常量值	属性值	属性系数	范围系数		
1 - 21 of 21					
实体类名	实体名称	系数名称	属性名称	默认值	
edu.ekingstar.eams.teach.lesson.model.LessonBean	任务	任务已排课时	courseSchedule.period	0	
java.lang.Integer	整数	计划理论学时数	theoryPeriod		
java.lang.Float	浮点数	教学班系数	teachClassFactor		
edu.ekingstar.eams.teach.lesson.model.LessonBean	任务	任务总学时	coursePeriod	0	
java.lang.Float	浮点型	班数	classNum		
edu.ekingstar.eams.teach.workload.model.OtherWorkLoadLibraryBean	其他类	实验批次数	batchNum		
edu.ekingstar.eams.teach.workload.model.OtherWorkLoadLibraryBean	其他类	固定系数	coefficient		
edu.ekingstar.eams.teach.workload.model.OtherWorkLoadLibraryBean	其他类	课时酬金标准	fee		
edu.ekingstar.eams.teach.workload.model.OtherWorkLoadLibraryBean	其他类	周数	weekNum		
edu.ekingstar.eams.teach.workload.model.OtherWorkLoadLibraryBean	其他类	班数	classNum		
java.lang.Float	浮点数	学生数	stdNum		
java.lang.Float	浮点型	课程总课时	courseHour		
java.lang.Float	浮点型	计划实验学时数	hour		
java.lang.Float	浮点型	课程实验批次数	batch		
java.lang.Float	浮点型	课时系数	hourFactor		

图 1.11.1

1）系数分为属性系数和范围系数。属性系数，是一个值对应一个系数；范围系数是一段范围对应一个系数；

1.11.2. 公式设置

公式设置				1 - 24 of 24
工作量类型		公式名称	文字表达式	所属单类类型
返聘/外聘教师理论课工作量及酬金	返聘/外聘教师理论课工作量及酬金	常量2*计划理论学时数	理论课课酬和绩效管理	
暑期国际课程助教课时、酬金	暑期国际课程助教课时、酬金	任务总学时*课时酬金标准		
宁夏理工课程设计整班生工作量及酬金计算	宁夏理工课程设计整班生工作量及酬金计算	常量6*周数*班级*酬金标准	宁夏理工工作量管理	
实验课课时、酬金 (除宁夏理工)	实验课课时、酬金 (除宁夏理工)	计划实验学时数*实验批次数*固定系数*课时酬金标准		
校外实习课课时、酬金 (除宁夏理工)	校外实习课课时、酬金 (除宁夏理工)	固定系数*周数*班级*课时酬金标准		
校内实习课课时、酬金 (除宁夏理工)	校内实习课课时、酬金 (除宁夏理工)	固定系数*周数*班级*课时酬金标准		
指导毕业实习、毕业设计 (论文) 课时、酬金 (除宁夏理工)	指导毕业实习、毕业设计 (论文) 课时、酬金 (除宁夏理工)	固定系数*周数*人数*课时酬金标准		
进修生理理论课工作量及酬金	进修生理理论课工作量及酬金	人数*计划理论学时数*课时系数*质量系数*酬金标准	宁夏理工工作量管理	
宁夏理工插班生工作量及酬金计算	宁夏理工插班生工作量及酬金计算	课程总课时*学生数*常量4	宁夏理工工作量管理	
宁夏理工实验课整班生工作量及酬金计算	宁夏理工实验课整班生工作量及酬金计算	计划实验学时数*课程实验批次数*常量5*酬金标准	宁夏理工工作量管理	
宁夏理工学生管理酬金	宁夏理工学生管理酬金	常量8*学生数	宁夏理工工作量管理	
教学工作量	test	常量1*任务已排课时*教师教职工类别*任务实际上课人数		
非外聘或返聘教师理论课工作量	非外聘或返聘教师理论课工作量	计划理论学时数*教学班系数*课时系数*质量系数*酬金标准	理论课课酬和绩效管理	
课程设计课时、酬金 (除宁夏理工)	课程设计课时、酬金 (除宁夏理工)	固定系数*周数*班级*课时酬金标准	其他工作量管理	
导师制课时、酬金	导师制课时、酬金	固定系数*周数*人数*课时酬金标准		
进修生理理论课工作量及酬金	进修生理理论课工作量及酬金	学生数*计划理论学时数*课时系数*酬金标准*质量系数	宁夏理工工作量管理	
助理理论课工作量及酬金	助理理论课工作量及酬金	常量3*计划理论学时数*酬金标准	理论课课酬和绩效管理	
宁夏理工个学院 (部) 生均拨款	宁夏理工个学院 (部) 生均拨款	固定参数*学生数	宁夏理工工作量管理	
宁夏理工毕业实习、毕业设计课时酬金	宁夏理工毕业实习、毕业设计课时酬金	常量4*周数*学生数*酬金标准	宁夏理工工作量管理	
宁夏理工理论课整班生工作量及酬金计算	宁夏理工理论课整班生工作量及酬金计算	教学班系数*计划理论学时数*课时系数*质量系数*酬金标准	宁夏理工工作量管理	
修改工作量	修改工作量	计划理论学时数*教学班系数*课时系数*质量系数	理论课课酬和绩效管理	

图 1.11.2

1.11.3. 工作量管理

工作管理

[工作计算](#)
[清空工作单](#)

学年学期: 2019-2020学年秋季学期 切换学期

[查询条件](#)
[新建](#)
[查看详情](#)
[特殊变更](#)
[重新计算](#)
[发布确认](#)
[高级导出](#)
[批量修改](#)
[删除](#)
[退回](#)
[同步院系](#)

任务号	课程名称	课程代码	开课院系	开课教研室	教师姓名	上课对象	酬金标准	承担理论学时	合班数	教学班系高课程系数	课程类型课程系数值	个人称号类系数值	精品骨干类系数值	课程学时/续改学时数	课时酬金/续效	状态
没有查询结果																

工作量类型:

▼

任务号:

课程号:

课程名称:

教师编号:

教师姓名:

开课院系:

▼

上课院系:

▼

质量系数:

▼

是否混合式教学:

▼

授课方式:

▼

发布状态:

▼

[新建](#)
[查看详情](#)
[特殊变更](#)
[重新计算](#)
[发布确认](#)
[高级导出](#)
[批量修改](#)
[删除](#)
[退回](#)
[同步院系](#)

图 1.11.3-1

点击右上角的“工作量计算”，可以选择不同类型的工作量进行计算，如果想清空某一类型的工作量，点击“清空工作量”，选择对应类型即可（）

点击教学管理->工作量->工作量汇总填报（...），进入工作量汇总填报（...）页面（图 1.11.6），根据自己不同的业务，填报对应的工作量汇总数据，根据学院维度填报学时和金额（图 1.11.6-1），提交审核，提供新建、修改、删除和查看详情功能；

名称	类型	审核状态
暑期国际课	暑期国际	审核通过

图 1.11.6

开课单位	学时	金额
默认院系		
机器人科学与工程学院		
江河建筑学院		
生命科学与健康学院		
研究生院		
基础学院		
软件学院		

图 1.11.6-1

1.11.7. 工作量汇总填报审核

点击教学管理->工作量->工作量汇总填报审核，进入工作量汇总填报审核页面（图 1.11.7），可以对已经填写并提交的不同类型工作量进行审核，并可以查看汇总表；

名称	类型	审核状态
暑期国际课	暑期国际	审核通过
2019 年夏季实验工作量	实验课	审核通过

图 1.11.7

1.12. 四六级监考管理

1.12.1. 开关设置

点击教学管理->四六级监考管理->开关设置，进入开关设置页面（图 1.12.1），提供添加、修改、删除、设置机关岗位和设置监考人数的功能；

序号	名称	学年学期	报名时间	结束时间	是否开放
1	2019 年 6 月大学英语四六级监考报名	2018-2019 学年 春季学期	2019-05-20 08:16	2019-06-08 08:16	是

图 1.12.1

1.12.2. 监考管理

点击教学管理->四六级监考管理->监考管理，进入监考管理页面（图 1.12.2），提供删除、全民/人才派遣人员报名和劳务派遣人员报名的功能，点击右上角全民/人才派遣人员报名导入模板下载可以下载导入模板，将数据填写到模板后，点击全民/人才派遣人员报名导入，可以将名单导入到系统中；

姓名	工号	身份证号	性别	部门	经验	监考时间	下午人数 上限	报名人数 下午 人数	全天人数 上限	全天报名 人数	系/所	报名校区
刘汝萍	00008303	210803197503150523	女	工商管理学院	有	下午六级	0	42	0	8		浑南校区
刘宇豪	00031323	210602199207293011	男	工商管理学院	有	全天	0	42	0	8		浑南校区
史小亮	00009752	211002198904030130	男	机械工程与自动化学院	有	下午六级	0	78	0	22		南湖校区
卢晨	00002667	210102197209055619	男	工商管理学院	有	下午六级	0	42	0	8		浑南校区
陆阳	00008341	210102197806145612	男	工商管理学院	有	下午六级	0	42	0	8		浑南校区

图 1.12.2

1.12.3. 监考安排

点击教学管理->四六级监考管理->监考安排，进入监考安排页面（图 1.12.3），提供修改、下载考试安排导入模板、导入考试安排信息、安排考试、清除考试安排和导出考试信息功能；

四六级监考安排

学年学期: 2018-2019 学年春季学期

切换学期

语言级别

语言级别

考场

人数

考场位置

考试类别

重置

查询

修改

下载考试安排导入模板

导入考试安排信息

安排考试

清除考试安排

导出考试信息

1 - 100 页 564 页末页

语言级别	考场	人数	考场位置	考试类别	校区	监考教师—教师—经验	教师—性别	教师—院系	监考教师二—教师二—经验	教师二—性别	教师二—院系		
CET6	016	30	冶金馆中心考场三5、6列	南湖六级	南湖校区	郭东	有	男	机械工程与自动化学院	许婧文	无	女	理学院
CET6	017	30	冶金馆中心考场三7、8列	南湖六级	南湖校区	邵思源	有	女	机械工程与自动化学院	张学民	有	男	理学院
CET6	018	30	冶金馆中心考场三9、10列	南湖六级	南湖校区	温泉	有	女	机械工程与自动化学院	朱和贵	有	男	理学院

图 1.12.3

1.12.4. 酬金发放

点击教学管理->四六级监考管理->酬金发放，进入酬金发放页面（图 1.12.4），提供统计酬金、修改和导出金额名单功能；

工号	姓名	身份证号	酬金
没有查询结果			

图 1.12.4

1.13. 退补选管理

1.13.1. 学籍异动退补选开关

点击教学管理->退补选管理->学籍异动退补选开关，进入学籍异动退补选开关页面（图 1.13.1），提供添加、修改、删除、设置参选学生和导入参选学生的功能；

学籍异动退补选开关						
学年学期: 2018-2019 学年春季学期 切换学期						
添加 修改 删除 设置参选学生 导入参选学生 1 - 3 of 3						
名称	是否开放	是否必修课退补选	开始时间	截止时间	备注	
补考后异动学生非选课性质课程调整	否	是	2019-03-26 12:30	2019-03-28 00:00		
特殊学生课程调整	是	是	2019-03-15 13:00	2019-03-20 00:00		
学籍异动学生课程调整	是	是	2019-03-15 13:00	2019-03-20 00:00		

图 1.13.1

(1) 点击“添加”新增开关，当“是否必须课退补选”选择“是”时，对应学生端的“非选课性质的课程调整”，当选择“否”是，对应学生端的“特殊学生课程调整”（图 1.13.1-1）

学籍异动退补选开关	
学年学期: 2018-2019 学年夏季学期 切换学期	
编辑学籍异动退补选开关 返回	
*开关名称: <input type="text"/>	
开放时间: <input type="text"/> ~ <input type="text"/>	
*是否开放: <input type="radio"/> 是 <input type="radio"/> 否	
*是否必修课退补选: <input type="radio"/> 是 <input type="radio"/> 否	
备注: <input type="text"/>	
提交	

图 1.13.1-1

- (2) 设置参选学生：通过学号添加，
- (3) 导入参选学生：通过系统提供的模板进行添加

1.13.2. 学籍异动退补选院系审核

点击教学管理->退补选管理->学籍异动退补选院系审核，进入学籍异动退补选院系审核页面（图 1.13.2），通过切换退课申请审核和补选申请审核，处理不同的业务。提供审核通过和审核不通过的功能：

退课申请审核 补选申请审核																	
学籍异动退课院系审核																	
学年学期: 2018-2019 学年春季学期 切换学期																	
1 - 60 of 60																	
查询条件		审核通过 审核不通过															
学号: 姓名: 班级: 年级: 学历层次: 学生类别: 院系: 专业: 方向: 开课院系: 课程类别: 课程/序号: 课程代码: 课程名称: 是否在籍: 申请状态:		待审核 重置 查询															
学号	姓名	班级	年级	学生类别	院系	专业	开课院系	课程类别	课程序号	课程代码	课程名称	申请状态	院系审核时间	教务处审核时间	审核备注		
20173208	朱斯威	机械1810	2018	统招	机械与自动化学院	机械工程	体育部	人文社会 科学类	A00600	A180110 0 0234	体育(四)	待审核					
20173208	朱斯威	机械1810	2018	统招	机械与自动化学院	机械工程	马克思主义学院	人文社会 科学类	A00613	C350700 6 0020	思想政治理论课实践	待审核					
20173208	朱斯威	机械1810	2018	统招	机械与自动化学院	机械工程	马克思主义学院	人文社会 科学类	A00606	C350800 2 0020	形势与政策(2)	待审核					
20151206	黄秉明	力学1601	2016	统招	理学院	工程力学	理学院	专业教育 类	A00177	C150400 3 0099	计算力学	待审核					
20151206	黄秉明	力学1601	2016	统招	理学院	工程力学	资源与土木工程学院	学科基础 教育类	A00617	A100902 3 0040	钢结构设计原理	待审核					
20151206	黄秉明	力学1601	2016	统招	理学院	工程力学	马克思主义学院	人文社会 科学类	A00075	C350700 2 0015	毛泽东思想和中国特色社会主义理论体系概论	待审核					
20173208	朱斯威	机械1810	2018	统招	机械与自动化学院	机械工程	机械与自动化学院	学科基础 教育类	A00620	C123200 5 0020	机械原理	待审核					
20188002	魏亚历	经济类1801	2018	留学生	工商管理学院	工商管理试验班(经济学)	马克思主义学院	人文社会 科学类	A00625	A350500 4 0017	马克思主义基本原理概论	待审核					

图 1.13.2

1.13.3. 学籍异动退补选教务处审核

点击教学管理->退补选管理->学籍异动退补选教务处审核，进入学籍异动退补选教务处审核页面（图 1.13.3），通过切换退课申请审核和补选申请审核，处理不同的业务。提供审核通过、审核不通过 and 强制不通过的功能：

退课申请审核 补选申请审核													
学籍异动退课教务处审核													
学年学期: 2018-2019 学年春季学期 切换学期													
1 - 100 of 2230 后页, 末页 >													
学号	姓名	班级	年级	学生类别	院系	专业	开课院系	课程类别	课程序号	课程代码	课程名称	申请状态	院系审核时间
20165588	兰金凯	生医1602	2016	统招	医学与生物信息工程学院 (原中荷生物医学与信息工程学院)	医学与生物信息工程	医学与生物信息工程学院	学科基础	A000072	C0701060110	模拟电子技术基础(双语)	教务处通过	
20165588	兰金凯	生医1602	2016	统招	医学与生物信息工程学院 (原中荷生物医学与信息工程学院)	医学与生物信息工程	马克思主义学院	人文社会科学类	A006123	C3507000020	思想政治理论课实践	教务处通过	
20165588	兰金凯	生医1602	2016	统招	医学与生物信息工程学院 (原中荷生物医学与信息工程学院)	医学与生物信息工程	马克思主义学院	人文社会科学类	A000393	C0704000022	专业英语(2)	教务处通过	

图 1.13.3

- (1) 已经排考和发布成绩的任务点击审核通过时，也不能通过
- (2) 当申请的任务有未发布成绩时，可以逐条选择任务，选择是否删除学生成绩，再进行退课

1.13.4. 学院退课申请

点击教学管理->退补选管理->学院退课申请，进入学院退课申请页面（图 1.13.4），通过切换已申请和未申请页签，查看退课申请的数据和审核状态，在未申请中提供申请退课功能，在已申请中提供打印和撤回的功能；

未申请 已申请													
学年学期: 2018-2019 学年春季学期 切换学期													
1 - 100 of 166159 后页, 末页 >													
学号	姓名	课程序号	课程代码	课程名称	课程类别	教师	课程安排	学分	修读类别	选课方式	是否首课	选课状态	
20163610	唐乙午	A001147	C1202100110	过程原理系列实验	专业教育类	张德元	10-17周46课时	0.5	正常	指定	否	预选	
20163334	刘家驹	A001147	C1202100110	过程原理系列实验	专业教育类	张德元	10-17周46课时	0.5	正常	指定	否	预选	
20163223	马齐超	A001147	C1202100110	过程原理系列实验	专业教育类	张德元	10-17周46课时	0.5	正常	指定	否	预选	
20163661	赵执鹏	A001147	C1202100110	过程原理系列实验	专业教育类	张德元	10-17周46课时	0.5	正常	指定	否	预选	
20163258	刘子健	A001147	C1202100110	过程原理系列实验	专业教育类	张德元	10-17周46课时	0.5	正常	指定	否	预选	
20163256	吕虎跃	A001147	C1202100110	过程原理系列实验	专业教育类	张德元	10-17周46课时	0.5	正常	指定	否	预选	
20143558	张广泽	A001147	C1202100110	过程原理系列实验	专业教育类	张德元	10-17周46课时	0.5	正常	指定	否	预选	
20153257	马金睿	A001147	C1202100110	过程原理系列实验	专业教育类	张德元	10-17周46课时	0.5	正常	指定	否	预选	
20163191	秦江鹏	A001147	C1202100110	过程原理系列实验	专业教育类	张德元	10-17周46课时	0.5	正常	指定	否	预选	
20163439	许松祺	A001147	C1202100110	过程原理系列实验	专业教育类	张德元	10-17周46课时	0.5	正常	指定	否	预选	
20163425	潘亮	A001147	C1202100110	过程原理系列实验	专业教育类	张德元	10-17周46课时	0.5	正常	指定	否	预选	
20163272	阎伟栋	A001147	C1202100110	过程原理系列实验	专业教育类	张德元	10-17周46课时	0.5	正常	指定	否	预选	

图 1.13.4

1.13.5. 学院退课审核

点击教学管理->退补选管理->学院退课审核，进入学院退课审核页面（图 1.13.5），提供通过和不通过功能，对数据进行审核；

商学院退课审核																					
学年学期: 2018-2019 学年春季学期 切换学期																					
详细查询(模糊) 通过 不通过 1 - 100 of 612 页, 末页																					
学号: 班级: 姓名: 年级:	<input type="checkbox"/>	学号	姓名	课程序号	课程代码	课程名称	课程类别	学分	实 限	教 室	必 修	年 级	院系	专业	班级	学年学期	退课原因	操作人	审核状态		
	<input type="checkbox"/>	20140605	郭钦帅	A000419	C0901004112	即兴伴奏(美声、民声)(二)	专业教育类	2	16	18	48	是	2016	艺术学院	音乐表演	1604(美声)	2018-2019 学年春季学期	已修并取得合格成绩	赵静阳	通过	
学历层次: 学生类别: 院系: 专业: 方向: 开课院系: 课程类别: 课程序号: 课程代码: 课程名称: 是否在校: 是否在籍: 退课原因:	<input type="checkbox"/>	20141737	朱广智	A002065	A1503101020	无机化学(实验2)	实践类	1	12	0	35	是	2016	资源与土木工程学院	土木工程	土木1603	2018-2019 学年春季学期	其他: 操作错误, 与培养计划不符, 老师同意更改。	林董	通过	
	<input type="checkbox"/>	20147038	张大卫	A007111	C2901000015	军事理论	人文社会科学类	1	13	14	3	144	是	2017	国际交流学院	英语	英语1702	2018-2019 学年春季学期	其他: 留学生不需要修读	英男	通过
	<input type="checkbox"/>	20147038	张大卫	A001615	C3508000020	形势与政策(2)	人文社会科学类	0.5	13	14	7	144	是	2017	国际交流学院	英语	英语1702	2018-2019 学年春季学期	其他: 留学生不需要修读	英男	通过
	<input type="checkbox"/>	20147038	张大卫	A006113	C3507000020	思想政治理论课实践	人文社会科学类	2.5	13	14	6	144	是	2017	国际交流学院	英语	英语1702	2018-2019 学年春季学期	其他: 留学生不需要修读	英男	通过
	<input type="checkbox"/>	20150676	牟鑫	A001456	C1446000130	销售行为学	专业教育类	2	36	35	70	是	2016	工商管理学院	市场营销	营销1601	2018-2019 学年春季学期	其他: 休学	杜洋	通过	
	<input type="checkbox"/>	20150676	牟鑫	A003915	C1446000050	商务谈判技巧	专业教育类	2.5	78	78	164	是	2016	工商管理学院	市场营销	营销1601	2018-2019 学年春季学期	其他: 休学	杜洋	通过	
	<input type="checkbox"/>	20150676	牟鑫	A003916	C1446000040	服务管理	专业教育类	2.5	37	35	174	是	2016	工商管理学院	市场营销	营销1601	2018-2019 学年春季学期	其他: 休学	杜洋	通过	
	<input type="checkbox"/>	20150676	牟鑫	A003918	C1446000020	促销学双语	专业教育类	2.5	37	35	35	是	2016	工商管理学院	市场营销	营销1601	2018-2019 学年春季学期	其他: 休学	杜洋	通过	
	<input type="checkbox"/>	20150676	牟鑫	A003932	C1446000060	市场研究方法	专业教育类	3	37	35	200	是	2016	工商管理学院	市场营销	营销1601	2018-2019 学年春季学期	其他: 休学	杜洋	通过	
	<input type="checkbox"/>	20150676	牟鑫	A003933	C1446000110	推销学	专业教育类	2.5	38	35	35	是	2016	工商管理学院	市场营销	营销1601	2018-2019 学年春季学期	其他: 休学	杜洋	通过	

图 1.13.5

- (1) 已经排考和发布成绩的任务点击审核通过时，也不能通过
- (2) 当申请的任务有未发布成绩时，可以逐条选择任务，选择是否删除学生成绩，再进行退课

1.13.6. 学院补选申请

点击教学管理->退补选管理->学院补选申请，进入学院补选申请页面（图 1.13.6），学院可以在此界面帮助学生补选课，提供加课申请、打印和撤回的功能；

学院补选申请

学年学期: 2018-2019 学年春季学期

切换学期

详细查询(模糊)

加课申请

打印

撤回

1 - 100 of 1050 页, 末页

学号	学号	姓名	课程序号	课程代码	课程名称	上课对象	任课教师	课程类别	补选原因	审核状态	审核结果
<div>学号: </div> <div>班级: </div> <div>姓名: </div> <div>年级: </div>	20130170	李浩	A001463	C1445000260	衍生金融工具会计	班级: 会计1604 会计1601 会计1602	杨亮	专业教育类	学籍异动	通过	加课成功
<div>学历层次: </div> <div>▼</div>	20130170	李浩	A001722	C1449000100	经济学说史	班级: 经济1601 工业1601-02 工商1601 营销1601	杨重舒	专业教育类	其他: 跨年级选课	通过	加课成功
<div>学生类别: </div> <div>▼</div>	20130170	李浩	A001708	C1444000060	管理哲学	孙新波	学科基础教育类	其他: 学分不够	通过	加课成功	
<div>院系: </div> <div>专业: </div>	20131769	拉木扎	A001226	C1501000172	数学建模	班级: 统计1701 信计1701 数学1701	王琪	专业教育类	学籍异动	通过	加课成功
<div>专业方向: </div> <div>▼</div>	20131769	拉木扎	A006553	A1501000070	概率论与数理统计	班级: 经管班1805-1808	邓学工	数学与自然科学类	学籍异动	通过	加课成功
<div>开课院系: </div> <div>课程类别: </div>	20131769	拉木扎	A001815	C1001040070	金属矿床露天开采	班级: 采矿1601-02 采矿1603 (创新班)	孙效玉, 陈庆凯, 顾晓燕, 胥李川	专业教育类	学籍异动	通过	加课成功
<div>课程序号: </div> <div>课程代码: </div>	20133148	马宝瑞	A002203	A3601000010	创业基础	班级: 工科班11801-03	王宝森, 张立志	人文社会科学类	学籍异动	通过	加课成功
<div>课程名称: </div> <div>审核状态: </div> <div>▼</div>	20133249	徐泽伟	A002187	A3601000010	创业基础	班级: 设计学类1801-04	樊强强	人文社会科学类	学籍异动	通过	加课成功
<div>▼</div>	20133551	姚志强	A005619	A3601000010	创业基础	班级: 计算机1801-03	信俊昌	人文社会科学类	其他: 大四上学期选修课未选	通过	加课成功

重置

查询

图 1.13.6

1.13.7. 学院补选审核

点击教学管理->退补选管理->学院补选审核，进入学院补选审核页面（图 1.13.7），教务处在此进行学院补选审核，提供通过、不通过、强制通过和删除的功能；

学院补选审核																			
学年学期: 2018-2019 学年春季学期 切换学期																			
详细查询(模糊检索) 通过 不通过 强制通过 删除																			
1 - 100 of 1050 后页: 末页»																			
人)																			
学号: 班级: 姓名: 年级: 学历层次: 学生类别: 院系: 专业: 方向: 开课院系: 课程类别: 课程序号: 课程代码: 课程名称: 补选原因: 操作人: 审核状态: 审核结果:																			
是否必修: 重置 查询																			
学号 姓名 课程序号 课程代码 课程名称 课程类别 实际 上限 教室 必修 年级 院系 专业 班级 学年学期 补选原因 操作人 审核状态 审核结果																			
20130170 李浩 A001463 C1445000260 衍生金融工具会计 专业教育类 56 11 0 否 2015 工商管理学院 经济学 经济1501 2018-2019 学年春季学期 学籍异动 杜洋 通过 加课成功																			
20130170 李浩 A001722 C1449000100 经济学说史 专业教育类 32 31 35 是 2015 工商管理学院 经济学 经济1501 2018-2019 学年春季学期 其他: 跨年级选课 杜洋 通过 加课成功																			
20130170 李浩 A001708 C1444000060 管理哲学 学科基础教育类 19 32 35 否 2015 工商管理学院 经济学 经济1501 2018-2019 学年春季学期 其他: 学分不够 杜洋 通过 加课成功																			
20131769 拉木扎 A001226 C1501000172 数学建模 专业教育类 87 88 95 是 2015 资源与土木工程学院 采矿工程 采矿1501 2018-2019 学年春季学期 学籍异动 林莹 通过 加课成功																			
20131769 拉木扎 A006553 A1501000070 概率论与数理统计 数学类 13 12 128 是 2015 资源与土木工程学院 采矿工程 采矿1501 2018-2019 学年春季学期 学籍异动 林莹 通过 加课成功																			
20131769 拉木扎 A001815 C1001040070 金属矿床露天开采 专业教育类 70 67 70 是 2015 资源与土木工程学院 采矿工程 采矿1501 2018-2019 学年春季学期 学籍异动 林莹 通过 加课成功																			
20133148 马宝瑞 A002203 A3601000010 创业基础 人文社科类 98 90 170 是 2016 机械与自动化学院 机械工程 机械1605 2018-2019 学年春季学期 学籍异动 赵影 通过 加课成功																			
20133249 徐泽伟 A002187 A3601000010 创业基础 人文社科类 82 73 105 是 2016 机械与过程装备与控制工程 装备制造1602 2018-2019 学年春季学期 学籍异动 赵影 通过 加课成功																			
20133551 姚志强 A005619 A3601000010 创业基础 人文社科类 96 90 128 是 2015 计算机科学与工程学院 通信工程 通信1503 2018-2019 学年春季学期 其他: 大四上学期选修课未选 孙思宇 通过 加课成功																			
20134817 朱冠宇 A001179 C0801006020 云计算核心技术 专业教育类 15 16 9 0 144 否 2015 软件学院 软件工程 软件1507 2018-2019 学年春季学期 其他: 13级学生, 当时认为选上了, 现在才发现没选上。 陈建强 通过 加课成功																			
20135799 马潇逸 A006103 C3507000020 思想政治理论课实践 人文社科类 13 13 136 是 2015 生命科学与健康学院 生物工程 生物1503 2018-2019 学年春季学期 学籍异动 姜楠 通过 加课成功																			
20136007 李志亮 A008211 A1711000102 大学英语(一) 人文社科类 35 62 101 是 2015 国际交流学院 国际经济与贸易 国贸1501 2018-2019 学年春季学期 其他: 没有选上课 英男 通过 加课成功																			
20136007 李志亮 A008136 A1711000102 大学英语(一) 人文社科类 52 60 135 是 2015 国际交流学院 国际经济与贸易 国贸1501 2018-2019 学年春季学期 其他: 补修 杜洋 不通过																			

图 1.13.7

2. 学籍管理

2.1. 学籍维护

2.1.1. 学籍维护

使用角色：教务处管理员

点击学籍管理->学籍维护->学籍维护，进入学生学籍维护页面，显示学生信息列表和学籍日志；

学生信息维护：（图 2.1.1-1）

提供查询、查看、新建、修改、导入、导出学生信息的功能；

学生信息维护

学籍日志

个人基本信息维护

学号:

姓名:

年级:

学制:

学生类别:

院系:

专业:

行政班级:

是否在籍:☒

学籍状态:

是否在校:

异动原因:

入学年:

毕业(结)业日期:至

查 询

开启高级查询

保存查询条件

使用查询条件

删除自定义查询条件

新建

修改

批量修改

选择导出

学籍证明打印

学生证件打印

导出学生照片

无照片学生信息

照片导入

照片更新

1 - 100 of 20209 页后:末页>

学号	姓名	性别	民族	专业院系	校内专业	国家专业	年级	班级	身份证号	学籍状态	生源地	学生类别	方向	入学年	入学日期	预计毕业日期	毕业(结业)日期
20051033	吴晓龙	男	蒙古族	资源与土木工程学院	土木工程		2008	土木0802	210921198701298812	休学	辽宁省	统招生	--	2005	20050901	20120701	
20060210	张元鹏	男	汉族	工商管理学院	经济学		2008	经济0801	3702841988082216013	休学	山东省	统招生	--	2006	20060826	20120701	
20111486	彭俊智	男	汉族	理学院	应用物理学	应用物理学	2012	应物1202	210703199208263836	暂缓注册	辽宁	统招生	--	2011	20110827	20160731	
20121235	兰顺仁	男	傣族	理学院	工程力学	工程力学	2013	力学1301	360725199111123213	暂缓注册	江西	统招生	--	2012	20120826	20170731	
20122877	普拉孜汗·巴依达列提	男	哈萨克族	机械工程与自动化学院	机械工程	机械工程	2013	机械1302	654323199104010518	注册学籍	新疆	统招生	--	2012	20120630	20170731	
20131715	龔殊	男	藏族	资源与土木工程学院	采矿工程	采矿工程	2014	采矿1401	542325199311170018	暂缓注册	西藏	统招生	--	2013	20130901	20180731	
20131761	阿卜杜合力力·何尤普	男	维吾尔族	资源与土木工程学院	采矿工程	采矿工程	2016	采矿1602	653227199407401815	注册学籍	新疆	统招生	--	2013	20130901	20200731	
20131879	李斌	男	汉族	材料科学与工程学院	材料成型及控制工程	材料成型及控制工程	2016	成型1606	511322199511033295	注册学籍	新疆	统招生	--	2013	20130901	20200731	

图 2.1.1-1

学籍日志: (图 2.1.1-2)

提供查询、查看学籍日志的功能;

[illegible]

图 2.1.1-2

2.1.2. 学生能力等级

使用角色：教务处管理员

点击学籍管理->学籍维护->学生能力等级，进入学生能力等级页面（图 2.1.2），显示学生能力等级列表，提供查询、查看、新建、修改、删除、发布、取消发布、导入、导出学生能力等级的功能；学生的能力等级是指，学生在取得一定的课程成绩后，可根据成绩设置相应课程的能力等级。

学生能力等级

查询条件

新建

修改

删除

发布操作

导入导出

学号:

姓名:

年级:

班级代码:

班级名称:

学历层次:

学生类别:

院系:

专业:

方向:

能力等级:

重置

查询

学号

姓名

学生类别

专业

方向

能力等级

考试成绩

发布状态

没有查询结果

图 2.1.2

2.1.3. 异动维护




点击学籍管理->学籍维护->异动维护，进入学籍异动维护页面，显示学籍异动维护列表、学籍异动类型设置列表和学籍类型异动列表；其中，异动是定时自动生效的；

学籍异动维护：（图 2.1.3-1）

提供查询、查看、添加、删除、导出学籍异动信息等功能，并可以以邮件形式发送学籍异动信息；

学籍异动维护														
学籍异动类型设置 学籍异动维护 学籍异动类型维护														
1 - 100 of 9476 后页 末页														
代码	代码	学号	姓名	管理院系	院系	专业	异动类型	异动原因	学年学期	生效日期	入校日期	记录时间	创建人	是否生效
201912180	005	20060210	张元鹏	工商管理学	工商管理学	经济学	休学		2019-2020 学年秋季学	2019-12-18	2006-08-26	2019-12-18 13:55:43	root	已生效
201912180	004	20051033	吴晓龙	资源与土木	资源与土木	土木工程	休学		2019-2020 学年秋季学	2019-12-18	2005-09-01	2019-12-18 13:55:43	root	已生效
201912180	003	20051033	吴晓龙	资源与土木	资源与土木	土木工程	休学		2019-2020 学年秋季学	2019-12-18	2005-09-01	2019-12-18 13:54:52	root	已生效
201912180	002	20060210	张元鹏	工商管理学	工商管理学	经济学	休学		2019-2020 学年秋季学	2019-12-18	2006-08-26	2019-12-18 13:52:57	root	已生效
201912180	001	20051033	吴晓龙	资源与土木	资源与土木	土木工程	休学		2019-2020 学年秋季学	2019-12-18	2005-09-01	2019-12-18 13:52:57	root	已生效
201912020	001	20191252	梁秀钰	理学院	理学院	理科试验班	保留入学资格	因病	2019-2020 学年秋季学	2019-12-02	2019-09-07	2019-12-04 08:56:19	00010021	已生效
201909080	281	20162752	于天扬	材料科学与	材料科学与	材料科学与工程	保留学籍	交流学习	2019-2020 学年秋季学	2019-09-08	2016-09-10	2019-12-03 11:39:11	00010021	已生效
201909080	280	20162810	江昊昕	材料科学与	材料科学与	材料科学与工程	保留学籍	交流学习	2019-2020 学年秋季学	2019-09-08	2016-09-10	2019-12-03 11:33:31	00010021	已生效

图 2.1.3-1

1) 在左上角点击 ，进入学生查询页面，选择所要添加到异动列表的学生，点击 ，设置异动列表（图 2.1.3-2），选择异动字段，点击 ，进入设置异动信息页面（图 2.1.3-3）；

第一步：学生查询

添加异动列表 返回

选择异动类型：修读年级变动

20180022

查询条件

1 - 100 of 55282 后页 末页

学号	姓名	性别	年级	管理学院系	院系	专业	方向	学生类别	入学年月	行政班
20051033	吴晓龙	男	2008	资源与土木工程学院	资源与土木工程学院	土木工程		统招生	2005-09	土木0802
20060210	张元鹏	男	2008	工商管理学院	工商管理学院	经济学		统招生	2006-08	经济0801
20060340	李杰	女	2008	外国语学院	外国语学院	日语		统招生	2006-08	日语0801
20060426	杨滔祥	男	2008	工商管理学院	工商管理学院	信息管理与信息系统		统招生	2006-08	信息0801
20061067	冷瑞红	女	2008	资源与土木工程学院	资源与土木工程学院	土木工程		统招生	2006-08	土木0802
20061249	孙军军	男	2008	资源与土木工程学院	资源与土木工程学院	勘查技术与工程		统招生	2006-08	勘查0801
20061366	谢煜	男	2008	冶金学院	冶金学院	冶金工程		统招生	2006-08	冶金0803
20061470	刘国涛	男	2008	材料科学与工程学院	材料科学与工程学院	材料科学与工程		统招生	2006-08	材料0801
20061479	向周庆	男	2008	材料科学与工程学院	材料科学与工程学院	材料成型及控制工程		统招生	2006-08	成型0801
20061504	王鑫	男	2008	材料科学与工程学院	材料科学与工程学院	材料科学与工程		统招生	2006-08	材料0802
20061560	常凯博	男	2008	材料科学与工程学院	材料科学与工程学院	材料成型及控制工程		统招生	2006-08	成型0801
20061889	周会军	男	2008	机械工程与自动化学院	机械工程与自动化学院	机械设计及自动化		统招生	2006-08	机械0804
20062178	樊鸿昌	男	2008	机械工程与自动化学院	机械工程与自动化学院	机械设计及自动化		统招生	2006-08	机械0805
20062180	侯文军	男	2008	机械工程与自动化学院	机械工程与自动化学院	过程装备与控制工程		统招生	2006-08	装备0801

图 2.1.3-2

第二步：设置异动信息

返回

异动信息

异动设置

异动项信息

*生效日期:

截止日期:

*异动类型:

异动原因:

备注:

*管理学院系:

*专业院系:

*专业:

*年级:

*行政班:

*预毕业时间(或离校日期):

学号:

学历层次:

学生类型:

*是否在籍:

*是否在校:

保留原值

资源与土木工...

...

2008

...

...

不做异动

不做异动

不做异动

是 * 是 否

是 * 是 否

删除原有置课结果 重新置课

异动学生列表 保存异动结果

学号	姓名	年级	管理学院系	所属院系	专业	方向	行政班	预计毕业时间	学生类别	培养计划
20051033	吴晓龙	2008	资源与土木工程学院	资源与土木工程学院	土木工程		土木0802	2012-07-01	统招生	未找到匹配计划
20060210	张元鹏	2008	工商管理学院	工商管理学院	经济学		经济0801	2012-07-01	统招生	未找到匹配计划
20060340	李杰	2008	外国语学院	外国语学院	日语		日语0801	2012-07-01	统招生	未找到匹配计划

图 2.1.3-3

设置异动信息，点击 **保存异动结果**，显示学籍异动结果页面（图 2.1.3-4）；

学籍异动结果 后退

成功:3

代码	学号	姓名	管理学院系	专业	变动类型	异动原因	变动日期	记录时间	是否生效
202001270001	20051033	吴晓龙	资源与土木工程学院	土木工程	修读年级变动	降级	2020-01-27	2020-02-28 17:04:09	是
202001270002	20060210	张元鹏	工商管理学院	土木工程	修读年级变动	降级	2020-01-27	2020-02-28 17:04:09	是
202001270003	20060340	李杰	外国语学院	土木工程	修读年级变动	降级	2020-01-27	2020-02-28 17:04:09	是

失败:0

学号	姓名	错误信息	错误类型
----	----	------	------

图 2.1.3-4

学籍异动类型设置：（图 2.1.3-5）
提供设置学籍异动类型的功能；

使用角色：教务处管理员

点击学籍管理->学籍维护->学信网数据比对,进入学信网数据比对页面(图 2.1.5),提供导入 DBF 和导出的功能,在导入 DBF 文件后,会对比系统中学籍数据与学信网数据不一致的地方,并有红色字体标出;

姓名	学号	性别	出生日期	学院	国家专业	班级	年级	身份证号	考生号	学籍状态	预计毕业日期	民族	学制	入学日期
色珍	20163861	女	19970317	机械设计与自动化学院	工业设计	1601(机械类1816)	2016(2018)	540127199703177606	16543215150039	注册学籍	(20220628)	藏族	4	20160910
王嘉铄	20165554	女	19980108	医学与生物信息工程学院(原中荷生物医学与信息工程)	生物医学与生物医学工程	生医1601	2016	21010319980108182X	16210102150349	注册学籍	(20200625)	汉族	4	20160910

图 2.1.5

2.1.6. 学籍信息核对开关

使用角色：教务处管理员

点击学籍管理->学籍维护->学籍信息核对开关,进入学籍信息核对开关页面(图 2.1.6),当有新生入学时,新建开关,让学生确认学籍信息是否准确,提供新建、修改、删除和核对情况统计功能;

开关名称	年级	入学年	开始时间	结束时间	是否开放
2019级新生学籍核对	2019	2019	2019-12-05 11:11	2019-12-30 08:12	未开放

图 2.1.6

2.1.7. 学籍信息核对查询

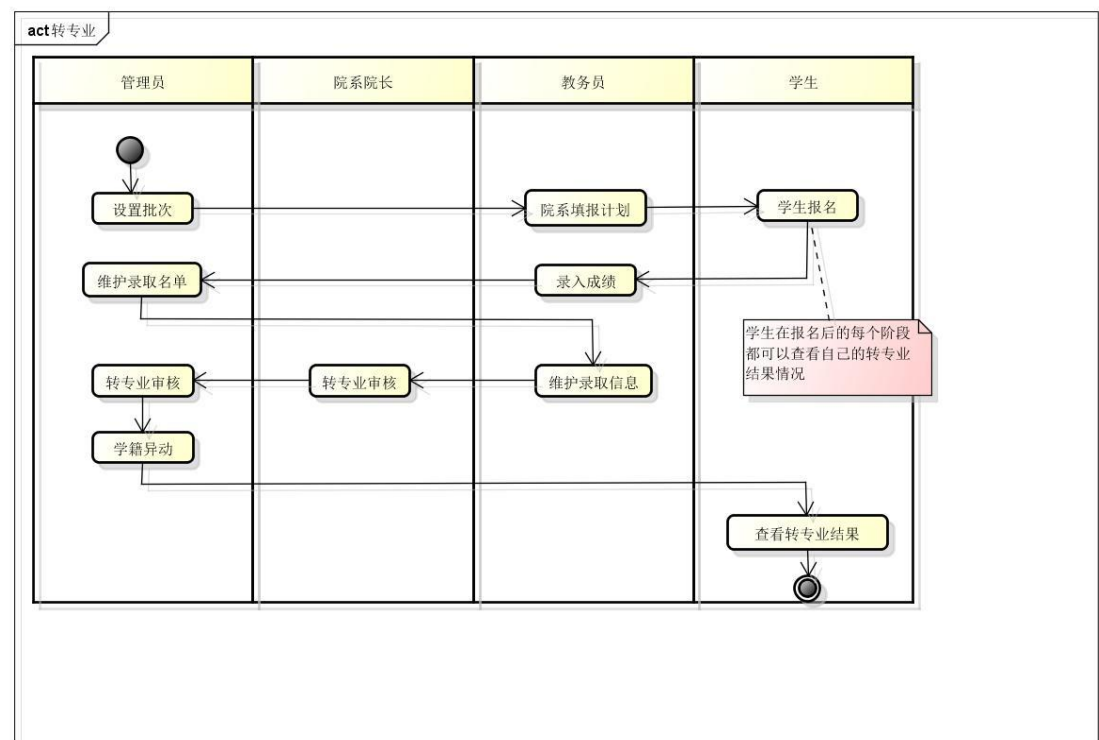
使用角色：教务处管理员

点击学籍管理->学籍维护->学籍信息核对查询,进入学籍信息核对查询页面(图 2.1.7),当导入学生后,可以看到学生的确认情况,并且查询正确,错误和未确认的学生名单,提供导出和退回的功能;

学号	姓名	年级	学院	专业	班级	学生类别	核对结论
20193894	王兴隆	2019	机械设计与自动化学院	机械类	机械类1905	统招生	正确
20193671	赵君诚	2019	机械设计与自动化学院	机械类	机械类1905	统招生	正确
20193690	沈志鹏	2019	机械设计与自动化学院	机械类	机械类1905	统招生	正确
20193697	魏凡伟	2019	机械设计与自动化学院	机械类	机械类1905	统招生	正确

图 2.1.7

2.2. 转专业管理




学生在校期间可以有一次申请转专业机会，从原有专业转至新的专业进行修读。在转专业时，教务处管理员先设定转专业批次，批次中包括每个流程的时间开关学生名单方案、学生志愿数目限制等信息，根据批次设置结果，院系填报转专业计划，学生进行转专业报名；当学生完成转专业考试（有的学校没有此业务），由新院系的院系教务员录入学生转专业考试成绩，教务处管理员根据学生转专业成绩、平均绩点维护转专业录取名单；名单由院系教务员进行审核并为审核通过的学生设定转入的专业、方向、年级、行政班、计划等信息，提交给上级部门进行审核，教务处审核通过后，系统会根据设定的学籍异动时间自动进行学籍异动；学生可以在报名后的每个阶段查看自己的转专业结果情况；

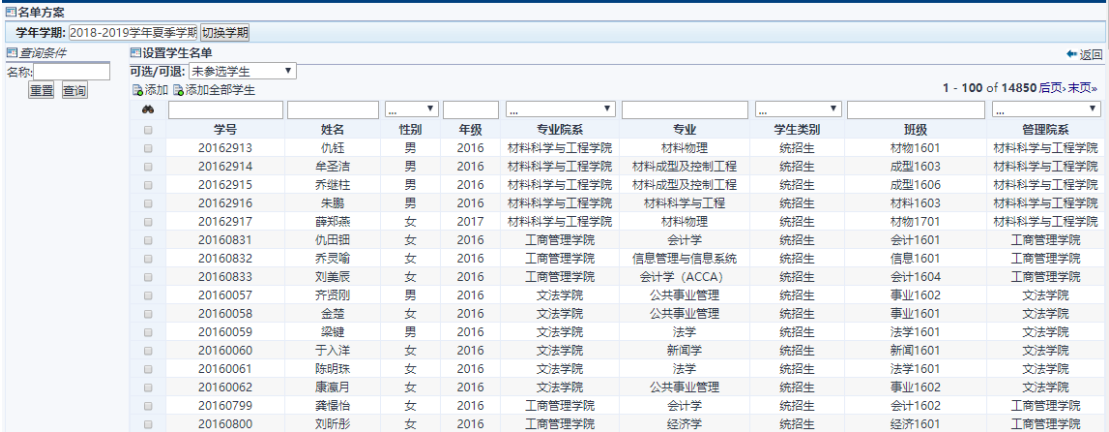
2.2.1. 名单方案

点击学籍管理->转专业管理->名单方案，进入异动查询页面（图 2.2.1-1），显示转专业名单方案列表，提供查询、添加、修改、删除名单方案的功能，并可以根据设定条件初始化名单方案、编辑名单；



图 2.2.1-1

1) 选择一个名单方案, 点击  初始化学生名单, 进入初始化学生条件设置页面 (图 2.2.1-2)

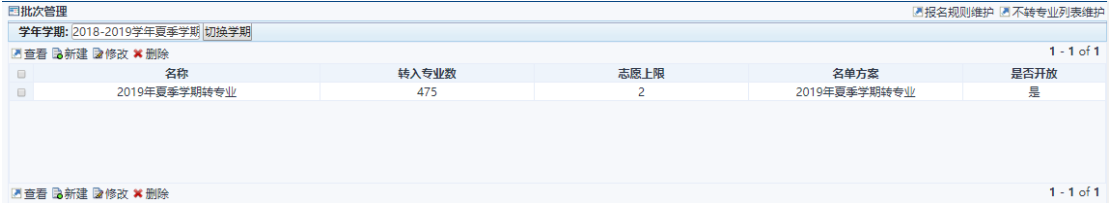


学号	姓名	性别	年级	专业院系	专业	学生类别	班级	管理部门
20162913	仇姪	男	2016	材料科学与工程学院	材料物理	统招生	材物1601	材料科学与工程学院
20162914	单圣洁	男	2016	材料科学与工程学院	材料成型及控制工程	统招生	成型1603	材料科学与工程学院
20162915	乔继柱	男	2016	材料科学与工程学院	材料成型及控制工程	统招生	成型1606	材料科学与工程学院
20162916	朱鹏	男	2016	材料科学与工程学院	材料科学与工程	统招生	材料1603	材料科学与工程学院
20162917	薛郑燕	女	2017	材料科学与工程学院	材料物理	统招生	材物1701	材料科学与工程学院
20160831	仇田田	女	2016	工商管理学院	会计学	统招生	会计1601	工商管理学院
20160832	乔灵喻	女	2016	工商管理学院	信息管理与信息系统	统招生	信息1601	工商管理学院
20160833	刘蕊灵	女	2016	工商管理学院	会计学 (ACCA)	统招生	会计1604	工商管理学院
20160057	齐贵刚	男	2016	文法学院	公共事业管理	统招生	事业1602	文法学院
20160058	金楚	女	2016	文法学院	公共事业管理	统招生	事业1601	文法学院
20160059	梁键	男	2016	文法学院	法学	统招生	法学1601	文法学院
20160060	于入洋	女	2016	文法学院	新闻学	统招生	新闻1601	文法学院
20160061	陈明珠	女	2016	文法学院	法学	统招生	法学1601	文法学院
20160062	康康月	女	2016	文法学院	公共事业管理	统招生	事业1602	文法学院
20160799	龚德怡	女	2016	工商管理学院	会计学	统招生	会计1602	工商管理学院
20160800	刘昕彤	女	2016	工商管理学院	经济学	统招生	经济1601	工商管理学院

图 2.2.1-2


2.2.2. 批次管理

点击学籍管理->转专业管理->批次管理, 进入批次管理页面 (图 2.2.2-1), 显示批次信息, 提供查看、新建、修改、删除转专业批次的功能:



名称	转入专业数	志愿上限	名单方案	是否开放
2019年夏季学期转专业	475	2	2019年夏季学期转专业	是


图 2.2.2-1

1) 鼠标点击右上角  报名规则维护, 进入维护转专业报名规则页面 (图 2.2.2-2), 提供查看、添加、修改、删除报名规则的功能; 在规则中维护允许报名转专业的专业名单, 在此名单内的学生允许报名转专业;




规则名称	专业设置	允许报名的专业
		金属矿开采技术[07080306] 冶金技术[07010306] 模具设计与制造[08020155] 社会体育[040203] 艺术设计[050408]

图 2.2.2-2

2) 鼠标点击右上角  不转专业列表维护, 进入维护不转专业列表页面 (图 2.2.2-3), 勾选的专业不允许学生报名转入, 未勾选的专业允许学生报名转入;

不转专业列表维护			后退
不参加转专业的专业列表			
全选	反选	全部取消	保存
<input type="checkbox"/> 国际经济与贸易 (脱本) [02010225]	<input type="checkbox"/> 金融学 (脱本) [02010423]	<input type="checkbox"/> 金融学 (脱升本) [02010424]	
<input type="checkbox"/> 财税与金融 (脱专) [02010425]	<input type="checkbox"/> 社会体育 [040203]	<input type="checkbox"/> 汉语言 (三年制) [050102s]	
<input type="checkbox"/> 艺术设计 [050408]	<input type="checkbox"/> 艺术设计脱专升本 [05040828]	<input type="checkbox"/> 冶金工程 (脱本) [07010302]	
<input type="checkbox"/> 冶金技术 [07010306]	<input type="checkbox"/> 工业分析与检验 [07030706]	<input type="checkbox"/> 工程测量技术 [07040306]	
<input type="checkbox"/> 金属矿冶地质及测绘技术 (脱专) [07050306]	<input type="checkbox"/> 选矿技术 (脱专) [07070306]	<input type="checkbox"/> 金属矿开采技术 [07080306]	
<input type="checkbox"/> 机电一体化 (脱专) [07090306]	<input type="checkbox"/> 模具设计与制造 [08020155]	<input type="checkbox"/> 尖子班 [080205y1]	
<input type="checkbox"/> 机械设计与制造 [08030105]	<input type="checkbox"/> 机械设计与制造及其自动化脱专升本 [08030150]	<input type="checkbox"/> 机械设计与制造及其自动化 (夜本) [08030151]	
<input type="checkbox"/> 机械设计与制造及其自动化 (夜专升本) [08030153]	<input type="checkbox"/> 机电一体化技术 (业专) [08030155]	<input type="checkbox"/> 机械工程及其自动化 [080305y]	
<input type="checkbox"/> 尖子班 [080305y1]	<input type="checkbox"/> 数控技术 (业专) [08040155]	<input type="checkbox"/> 热能动力工程 [080501]	
<input type="checkbox"/> 自动化 (脱本) [08060221]	<input type="checkbox"/> 电气自动化技术 [08060235]	<input type="checkbox"/> 自动化尖子班 [080602y2]	
<input type="checkbox"/> 通信工程 (脱本) [08060422]	<input type="checkbox"/> 计算机科学与技术 (夜本) [08060511]	<input type="checkbox"/> 计算机科学与技术 (脱本) [08060512]	
<input type="checkbox"/> 计算机科学与技术 (夜升本) [08060513]	<input type="checkbox"/> 计算机科学与技术 (脱升本) [08060514]	<input type="checkbox"/> 计算机科学与技术 (夜专) [08060515]	
<input type="checkbox"/> 计算机科学与技术 (脱专) [08060516]	<input type="checkbox"/> 计算机应用技术 [08060525]	<input type="checkbox"/> 计算机尖子班 [080605y1]	
<input checked="" type="checkbox"/> 软件工程 (1+3) [080611w1]	<input type="checkbox"/> 软件工程 (2+2) [080611w2]	<input type="checkbox"/> 软件工程 (国际(英语)) [080611wg]	
<input type="checkbox"/> 土木工程 (业升本) [08070303]	<input type="checkbox"/> 环境工程 (脱本) [08100131]	<input type="checkbox"/> 公共管理类 [11]	
<input type="checkbox"/> 材料类 [10]	<input type="checkbox"/> 智能医学工程 [1010111]	<input type="checkbox"/> 机械类 [11]	
<input type="checkbox"/> 信息管理与信息系统 (夜专) [11010208]	<input type="checkbox"/> 信息管理与信息系统 (脱专) [11010209]	<input checked="" type="checkbox"/> 工商管理 [110201]	
<input type="checkbox"/> 工商管理 (业本) [11020105]	<input type="checkbox"/> 工商管理 (脱专) [11020106]	<input type="checkbox"/> 工商管理 (业升本) [11020107]	
<input type="checkbox"/> 物业管理 (业余专) [11020108]	<input type="checkbox"/> 尖子班 [110201y1]	<input type="checkbox"/> 市场营销 [11020223]	
<input type="checkbox"/> 市场营销 (脱专) [11020226]	<input type="checkbox"/> 市场营销 (业余专) [11020227]	<input type="checkbox"/> 会计学 (夜本) [11020309]	
<input type="checkbox"/> 会计学 (脱本) [11020310]	<input type="checkbox"/> 会计学 (业升本) [11020317]	<input type="checkbox"/> 会计学 (脱升本) [11020318]	
<input type="checkbox"/> 会计学 (业专) [11020319]	<input type="checkbox"/> 会计学 (脱专) [11020320]	<input type="checkbox"/> 行政管理 [11020503]	
<input type="checkbox"/> 工商企业管理 [11020525]	<input type="checkbox"/> 人力资源管理 [11020719]	<input type="checkbox"/> 自动化类 [12]	

图 2.2.2-3

- 3) 选择一个转专业批次, 点击  修改, 进入批次信息修改页面 (图 2.2.2-4), 可以修改所选批次的基本信息;

批次管理	报名规则维护	不转专业列表维护
学年学期: 2018-2019 学年夏季学期 切换学期		
基本信息以及名单维护		
转专业批次设置		
是否开放 是 否		
*学生报名开始时间 2019-07-16 10:00	*名称 2019 年夏季学期转专业	
*学生报名结束时间 2019-07-16 12:00		
*转出院系初审开始时间 2019-07-16 12:00	*转出院系初审结束时间 2019-07-16 15:00	
*转出院系终审开始时间 2019-07-16 15:00	*转出院系终审结束时间 2019-07-16 15:30	
*转入院系初审开始时间 2019-07-16 15:30	*转入院系初审结束时间 2019-07-16 17:00	
*转入院系终审开始时间 2019-07-16 17:00	*转入院系终审结束时间 2019-07-17 16:00	
*教务处审核开始时间 2019-07-17 16:00	*教务处审核结束时间 2019-07-18 08:30	
*志愿上限 2		
*学生名单方案 2019 年夏季学期转专业		
完成		

图 2.2.2-4

2.2.3. 院系计划

点击学籍管理->转专业管理->院系计划, 进入院系计划页面 (图 2.2.3-1), 显示院系计划信息列表, 如果在院系填报转专业计划的时间范围内, 提供查询、查看、添加、修改、删除转专业院系计划的功能;

院系计划								
批次: 2019 年夏季学期转专业		学年学期: 2018-2019 学年夏季学期 切换学期						
查询条件	查看	1 - 100 of 475 后页, 末页。						
院系: <input type="text"/>	院系所: <input type="text"/>	专业: <input type="text"/>	专业方向: <input type="text"/>	专业	专业方向	报名规则	计划人数	专业人数
<input type="button" value="重置"/>	<input type="button" value="查询"/>							
				体育部	社会体育		1000000	0
				体育部	社会体育指导与管理		1000000	63
				体育部	社会体育指导与管理		1000000	17
				信息科学与工程学院	机器人科学与工程		1000000	0
				信息科学与工程学院	测控技术与仪器		1000000	0
				信息科学与工程学院	测控技术与仪器		1000000	191
				信息科学与工程学院	电子科学与技术		1000000	0
				信息科学与工程学院	电子科学与技术		1000000	171
				信息科学与工程学院	电气工程及其自动化		1000000	225
				信息科学与工程学院	电气工程及其自动化		1000000	0
				信息科学与工程学院	自动化		1000000	0
				信息科学与工程学院	自动化		1000000	758
				信息科学与工程学院	自动化(实验班)		1000000	89
				信息科学与工程学院	自动化尖子班		1000000	0
				信息科学与工程学院	自动化类		1000000	0
				信息科学与工程学院	自动化类		1000000	408
				信息科学与工程学院	自动化 (国防生)		1000000	0
				冶金学院	冶金工程		1000000	0
				冶金学院	冶金工程		1000000	157
				冶金学院	冶金工程 (创新实验班)		1000000	144

图 2.2.3-1

2.2.4. 成绩录入

点击学籍管理->转专业管理->成绩录入，进入成绩录入页面（图 2.2.4），显示申请转入本专业学生的转专业考试成绩列表，如果在院系录入转专业成绩的时间范围内，提供查询、查看、录入学生转专业考试成绩的功能；

图 2.2.4

2.2.5. 录取管理

点击学籍管理->转专业管理->录取管理，进入录取管理页面（图 2.2.5-1），显示所选批次的转专业信息，提供根据设定规则自动录取、手动录取、查看录取名单的功能，并可以代理学生报名转专业；

图 2.2.5-1

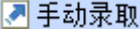
- 1) 选择一个转专业录取结果记录，在左上角点击手动录取，进入手动录取页面（图 2.2.5-2）；
- 在“已录取”选项卡中查看已录取的学生名单、取消录取所选学生；
 - 在“待录取”选项卡中查看未录取的学生名单、录取所选学生；
 - 在“待调剂”选项卡中查看调剂到本专业的学生名单、录取所选学生；若学生愿意接受调剂，可以将该学生任意调整到满足报名资格并且有报名余量的专业中；



图 2.2.5-2



- 2) 在左上方点击  **代理报名**，选择所要代理报名的学生，点击  **报名**，进入代理报名页面（图 2.2.5-3），为所选学生设定志愿、是否接受调剂、填写申请原因，填写完成后点击 **提交申请**，完成代理报名；管理员代理报名不受批次的时间范围限制；

图 2.2.5-3

2.2.6. 院系审核

点击学籍管理->转专业管理->院系审核，进入院系审核转专业结果页面（图 2.2.6-1），显示申请转入本专业的学生信息列表，提供查询、查看、审核本专业转专业结果的功能；



图 2.2.6-1

2.2.7. 最终审核

点击学籍管理->转专业管理->最终审核，进入教务处审核转专业结果页面（图 2.2.7），显示院系审核通过的转专业结果信息，提供查询、查看、审核转专业结果的功能；

审核通过的转专业申请将生成相应的学籍异动。如果要取消操作需在学籍异动模块删除学籍异动记录。学籍异动记录将在批次设置的生效时间当天正式生效，改变学生的学籍信息；

最终审核

批次: 2019年夏季学期转专业

学年学期: 2018-2019学年夏季学期

切换学期

查询条件

学号:

姓名:

转入院系:

转入专业:

转入方向:

状态:

审核

查看详情

学号

姓名

转入院系

转入专业

转入方向

志愿类型

考核成绩

GPA

专业排名

状态

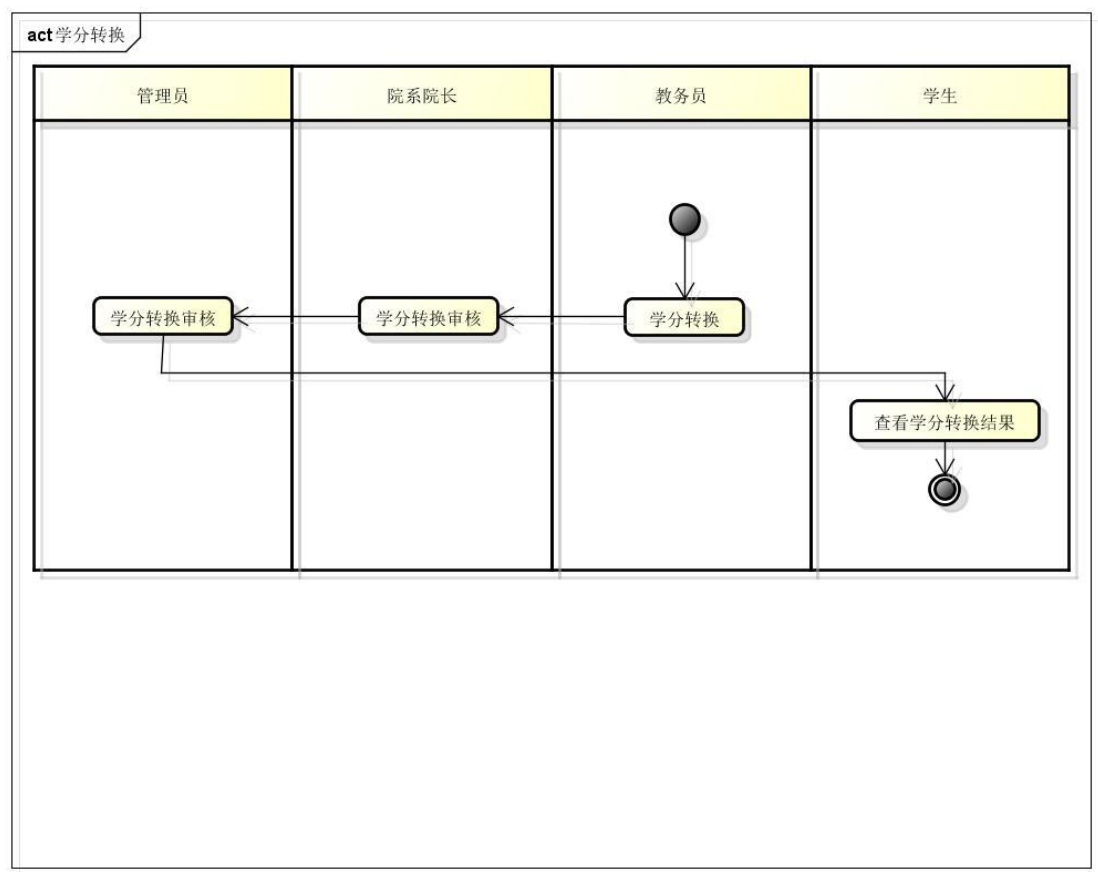
没有查询结果

重置

查询

图 2.2.7

2.3. 转专业成绩认定



院系教务员为申请并通过转专业的学生设置成绩认定模型，并提交给上级部门进行审核，教务处管理员审核通过后，根据设定的模型为转专业学生进行学分转换，学生查看自己的学分转换结果；

2.3.1. 流程配置

点击学籍管理->转专业成绩认定->流程配置，进入成绩认定流程配置页面（图 2.3.1），显示成绩认定审核流程列表，提供新建、修改、删除成绩认定审核流程的功能；

成绩认定流程配置

新建

修改

删除

名称	英文名	顺序号	审核结果	若退回则到起点	可审核角色	可修改角色	是否启用
待审核	Auditing	0	无结果	否			启用
院系审核	Department Audit	1	无结果	否			启用
教务处审核	Admin Audit	2	无结果	否			启用
通过	Audit Pass	3	通过	否			启用
不通过	Denied	3	不通过	否			启用

新建

修改

删除

图 2.3.1


2.3.2. 成绩认定



点击学籍管理->转专业成绩认定->成绩认定，进入成绩认定页面，显示转专业成功的学生列表。对成绩未认定的学生，提供查询、认定学生成绩的功能；对成绩已认定的学生，提供查询、查看、修改、删除、设置审核结果、提交给上级部门审核的功能；



未认定（图 2.3.2-1）：

成绩认定										
认定状态 未认定										
1 - 100 of 420 后页» 末页»										
学号:	<input type="checkbox"/>	学号	姓名	性别	年级	院系	专业	方向	学生类别	入学年月
姓名:	<input type="checkbox"/>	20140923	徐宏坤	男	2014	软件学院	数字媒体技术		统招生	2014-10
年级:	<input type="checkbox"/>	20142883	刘德政	男	2014	软件学院	软件工程		统招生	2014-10
学制:	<input type="checkbox"/>	20154814	王萌慧	女	2015	软件学院	软件工程 (国际 (英语))		统招生	2015-09
学历层次: ...	<input type="checkbox"/>	20154820	宋懿越	男	2017	软件学院	软件工程		统招生	2015-09
学生类别: ...	<input type="checkbox"/>	20142899	杨丽肖	女	2014	信息科学与工程学院	自动化		统招生	2014-10
院系: ...	<input type="checkbox"/>	20143028	谷金波	男	2014	信息科学与工程学院	自动化		统招生	2014-10
专业: ...	<input type="checkbox"/>	20142298	罗茜尹	女	2014	材料科学与工程学院	材料科学与工程		统招生	2014-10
专业方向: ...	<input type="checkbox"/>	20142299	申慧莹	女	2014	材料科学与工程学院	材料成型及控制工程		统招生	2014-10
管理院系: ...	<input type="checkbox"/>	20142300	王琳	女	2014	材料科学与工程学院	材料科学与工程		统招生	2014-10
是否在籍: ...	<input type="checkbox"/>	20144998	魏舒	女	2014	软件学院	软件工程		统招生	2014-10
是否在校: ...	<input type="checkbox"/>	20144726	唐荣山	男	2014	软件学院	软件工程 (国际 (英语))		统招生	2014-10

图 2.3.2-1

- 1) 选择一个学生，在左上角点击  转专业成绩认定，进入成绩认定页面（图 2.3.2-2），提供两种成绩转换方式：个人课程替代方式成绩转换和课程类别变更方式成绩转换。
 - 个人课程替代方式，是指用学生新专业计划内的课程去替代原有课程，在计划完成审核时如果新专业课程没有成绩、而其替代课程已通过，默认该新专业课程可以获得学分，具体替代课程由院系教务员指定；
 - 课程类别成绩变更方式，是指将学生的部分课程成绩，经过变更课程类别的方式，来符合新计划的课程组的学分要求；变更的课程类别必须是新计划中有课的课程组或者是空课程组的课程类别；

（1）选择该学生的一个任务成绩，在上方点击  课程类别变更（图 2.3.2-2），对所选任务成绩进行课程类别变更转换，选择所要变更的课程类别，点击  保存，完成该任务的课程类别变更成绩认定；

（2）选择该学生的一个任务成绩，在上方点击  个人替代（图 2.3.2-3），对所选任务成绩进行课程替代转换，选择原课程，点击  提交，完成该任务的个人替代成绩认定；其中替代课程学分不能小于原课程学分；

成绩认定

认定状态未认定

查询条件

河明山转专业成绩认定

返回

课程类别变更

个人替代

学号:2017

姓名:

年级:

学制:

学历层次:...

学生类别:...

院系:...

专业:...

专业方向:...

管理学院系:...

是否在籍:...

是否在校:...

重置

查询

课程序号	课程	课程类别	成绩	学分	绩点	学年学期
<input type="checkbox"/> C0703021060.001	C++程序设计	学科基础教育类	86	4	3.6	2017-2018学年第春季学期
<input type="checkbox"/> C0704000010.001	专业概论与职业发展 (双语)	学科基础教育类	优	1.5	4.5	2017-2018学年第秋季学期
<input type="checkbox"/> C0704000021.001	专业英语(1)	人文社会科学类	87	2	3.7	2018-2019学年第秋季学期
<input type="checkbox"/> A7001000017.001	互联网环境下的战略管理	专业教育类	95	1	4.5	2017-2018学年第春季学期
<input type="checkbox"/> C0703011020.001	人体解剖与生理学 (双语)	学科基础教育类	96	5	4.6	2017-2018学年第春季学期
<input type="checkbox"/> C0703001400.001	以项目为中心的课程设计 (一)	实践类(注3)	89	3.5	3.9	2017-2018学年第春季学期
<input type="checkbox"/> C0702000170.004	以项目为中心的课程设计 (二)	实践类(注3)	74	3.5	2.4	2018-2019学年第秋季学期
<input type="checkbox"/> A005957	体育(四)	人文社会科学类	90	0.75	4	2018-2019学年第春季学期
<input type="checkbox"/> C1702000265.001	大学日语	人文社会科学类	91	2	4.1	2017-2018学年第春季学期
<input type="checkbox"/> C1502000051.001	大学物理(双语)(-)	数学与自然科学类	87	4	3.7	2017-2018学年第春季学期
<input type="checkbox"/> C1502000056.003	大学物理(双语)(+)	数学与自然科学类	90	4	4	2018-2019学年第秋季学期

图 2.3.2-1

成绩认定

认定状态未认定

查询条件

课程类别变更

返回

保存

课程代码

课程

原课程类别

新课程类别

保存

学号:2017

姓名:

年级:

学制:

学历层次:...

学生类别:...

院系:...

专业:...

专业方向:...

管理学院系:...

是否在籍:...

是否在校:...

重置

查询

C0703021060	C++程序设计	学科基础教育类	...
-------------	---------	---------	-----

图 2.3.2-2

成绩认定

认定状态未认定

查询条件

个人替代

返回

学号:2017

姓名:

年级:

学制:

学历层次:...

学生类别:...

院系:...

专业:...

专业方向:...

管理学院系:...

是否在籍:...

是否在校:...

重置

查询

学号: 20175579

姓名: 河明山

原课程: C++程序设计[C0703021060,学分:4]

*替代课程:

Select Some Options

备注: 最多300字!

提交

图 2.3.2-3

已认定（图 2.3.2-4）：

成绩认定

认定状态 已认定

查询条件

学号:
姓名:
年级:
学制:
学历层次: ...
学生类别: ...
院系: ...
专业: ...
专业方向: ...
管理学院系: ...
是否在籍: ...
是否在校: ...
审核状态: 待审核
重置 查询

查看详情

学号	姓名	性别	年级	院系	专业	方向	学生类别	入学年月
没有查询结果								

查看详情

图 2.3.2-4

2.3.3. 认定审核

点击学籍管理->转专业成绩认定->认定审核，进入成绩认定审核页面（图 2.3.3），显示院系审核通过的成绩认定结果信息，提供查询、查看、审核转专业成绩认定结果的功能；

最终审核成功，成绩认定中的课程替代或者课程类别变更将真实生效。如果需要撤回。需要手动修改成绩或者删除课程替代；

转专业成绩认定审核

查询条件

学号:
姓名:
年级:
学制:
学历层次: ...
学生类别: ...
院系: ...
专业: ...
专业方向: ...
管理学院系: ...
是否在籍: ...
是否在校: ...
审核状态: ...
重置 查询

查看

学号	姓名	性别	年级	院系	专业	方向	学生类别	入学年月	审核状态
没有查询结果									

查看

图 2.3.3

2.4. 预警管理


2.4.1. 预警类型

点击学籍管理->预警管理->预警类型，进入预警类型页面（图 2.4.1），显示预警类型列表，新建、修改、删除，启用状态功能；

第 112 页 共 167 页

预警类型							
查询条件		新建 修改 删除 启用状态 1 - 3 of 3					
名称:		<input type="checkbox"/>	名称	英文名	Bean Name	阈值	其它参数
英文名:		<input type="checkbox"/>	学业警告		AcademicWarning	21	说明
Bean Name:		<input type="checkbox"/>	退学		DropOut	31	启用状态
启用状态:	启用	<input type="checkbox"/>	退学警告		DropOutWarning	31	
<input type="button" value="重置"/>	<input type="button" value="查询"/>						

图 2.4.1

- 1) 在左上角点击新建进入新建预警类型页面（图 2.4.1-1），预警类型页面的 Bean Name 需要联系管理员设置

预警类型

查询条件

名称:

英文名:

Bean Name:

启用状态: 启用

重置 查询

预警类型

*预警名称:

英文名:

*Bean Name: 不可随意修改, 需要修改请联系管理员

*阈值:

其它参数:

说明:

提交 重置

图 2.4.1-1

2.4.2. 预警管理

点击学籍管理->预警管理->预警管理，进入预警管理页面（图 2.4.2），可以看到不同类型的学生预警名单，可以进行取消预警和导出操作

预警管理											
学年学期: 2018-2019 学年春季学期		切换学期									
查询条件		取消预警 导出 1 - 100 of 8608 后页 末页									
学号:	<input type="text"/>	<input type="checkbox"/>	学号	姓名	年级	管理学院系	专业	方向	预警类型	预警阈值	预警值
姓名:	<input type="text"/>	<input type="checkbox"/>	20130170	李浩	2015	工商管理学院	经济学		退学警告	21	26.25
年级:	<input type="text"/>	<input type="checkbox"/>	20130293	初咏珊	2015	外国语学院	英语		学业警告	11	18
学制:	<input type="text"/>	<input type="checkbox"/>	20130321	黄佳慧	2015	外国语学院	英语		学业警告	11	18
学历层次:	<input type="text"/>	<input type="checkbox"/>	20130430	康兆丰	2015	外国语学院	俄语		退学	31	33
学生类别:	<input type="text"/>	<input type="checkbox"/>	20131357	黄雄洋	2015	理学院	工程力学		退学	31	46.75
院系:	<input type="text"/>	<input type="checkbox"/>	20131491	阿卜杜热依木·图热洪	2015	资源与土木工程学院	测绘工程		退学	31	41
专业:	<input type="text"/>	<input type="checkbox"/>	20131597	董见春	2015	资源与土木工程学院	土木工程		学业警告	11	20
专业方向:	<input type="text"/>	<input type="checkbox"/>	20131722	贾了哈尔·赛里克	2015	资源与土木工程学院	采矿工程		退学	31	35.5
是否在籍:	<input type="text"/>	<input type="checkbox"/>	20131761	阿卜杜外力·阿尤普	2016	资源与土木工程学院	采矿工程		退学	31	45.75
预警类型:	<input type="text"/>										
预警状态:	预警										
<input type="button" value="重置"/>	<input type="button" value="查询"/>										

图 2.4.2

2.4.3. 预警查询

点击学籍管理->预警管理->预警查询，进入预警查询页面（图 2.4.3），可以通过切换学期的方式，查询学生的预警名单，并提供导出功能。

学籍查询										
学年学期: 2018-2019 学年春季学期 切换学期										
1 - 100 of 8608 后页 > 末页 >										
学号	姓名	学号	姓名	年级	管理学院系	专业	方向	预警类型	预警阈值	预警值
20130170	李洁	20130170	李洁	2015	工商管理学院	经济学		退学警告	21	26.25
20130293	初咏耀	20130293	初咏耀	2015	外国语学院	英语		学业警告	11	18
20130321	黄佳慧	20130321	黄佳慧	2015	外国语学院	英语		学业警告	11	18
20130430	康光宇	20130430	康光宇	2015	外国语学院	英语		退学	31	33
20131357	黄越洋	20131357	黄越洋	2015	理学院	工程力学		退学	31	46.75
20131491	阿卜杜热依木·图热洪	20131491	阿卜杜热依木·图热洪	2015	资源与土木工程学院	测绘工程		退学	31	41
20131597	董见春	20131597	董见春	2015	资源与土木工程学院	土木工程		学业警告	11	20
20131722	夏了哈尔·赛里克	20131722	夏了哈尔·赛里克	2015	资源与土木工程学院	采矿工程		退学	31	35.5
20131761	阿卜杜合力力·阿尤普	20131761	阿卜杜合力力·阿尤普	2016	资源与土木工程学院	采矿工程		退学	31	45.75

图 2.4.3

2.5. 毕业审核

2.5.1. 审核标准

点击学籍管理->毕业审核->审核标准，显示审核标准列表、审核项目列表、审核规则列表；

审核标准：（图 2.5.1-1）

提供查看、新建、修改、删除审核标准的功能；

审核标准 审核项目 审核规则						
1 - 1 of 1						
名称	生效日期	失效日期	学历层次	学生类别	审核项目	
按照累计未获学分审核	2019-12-02		本科毕业 全日制本科 硕士结业	统招招生	按照累计未获学分审核	

图 2.5.1-1

审核项目：（图 2.5.1-2）

提供查看、新建、修改、删除审核项目的功能；

审核标准 审核项目 审核规则				
1 - 2 of 2				
审核项目名称	审核规则描述	参数	是否有效	
按照累计未获学分审核	按照累计未获学分审核	无	是	
检查是否完成培养计划	检查计划完成审核是否通过	无	是	

图 2.5.1-2

审核规则：（图 2.5.1-3）

提供查询、查看、新建、修改、删除审核规则的功能；

审核标准 审核项目 审核规则				
1 - 2 of 2				
规则名称	规则描述	参数值	是否有效	
按照累计未获学分审核	按照累计未获学分审核	无	是	
检查是否完成培养计划	检查计划完成审核是否通过	无	是	

图 2.5.1-3

“审核规则”可以设定对学生进行毕业审核检查的规则。如图 2.5.1-3 中，设定了“检查是否完成培养计划”的审核规则，针对设定的审核规则可以创建“审核项目”，设定的审核项目在“毕业审核”终审时进行审核检测；

针对图 2.5.1-2 的审核项目，选择学生后在终审自动审核时，系统会进行检查，显示检查结果（图 2.5.1-4），并可通过点击审核结果字段信息查看审核结果详情（图 2.5.1-5）；



 毕业审核		 后退	
1 / 1			
开始审核 培养计划测试学生30 1118888140			
开始检查“检查是否完成培养计划”:通过			
培养计划测试学生30 1118888140 审核结束。			

图 2.5.1-4

毕业审核结果详细情况 返回

学号:	1118888140	姓名:	培养计划测试学生30
年级:	2010	是否通过:	通过
毕业结论:	毕业	是否发布:	否
备注:			

具体审核内容

审核项目1:	检查是否完成培养计划	是否通过:	通过
具体信息:			
备注/说明:			

图 2.5.1-5

2.5.2. 终审

点击学籍管理->毕业审核->终审，显示学生毕业审核情况列表（图 2.5.2），提供添加批次、修改批次、删除批次、对批次内的审核名单进行添加、移除、对批次内学生毕业情况进行审核、发布审核结果等功能；

终审

审核批次: 2020毕业学生

操作: 添加批次 修改批次 删除批次 导入毕业证书号 发布

功能: 学生名单 自动审核 手动审核 设置发布 清空结果 导出 生成毕业证书号 修改毕业证书号 清空毕业证书号 批量删除证书编号 导入毕业生

导出: 导出学位网数据 导出学信网数据

1 - 100 of 4967 后页 末页

学号	姓名	证书编号	年级	学院	国家专业	班级	学籍状态	累计未获学分	毕业结论	审核情况	本学期选课	手动审核备注	发布状态	审核日志
20161127	达吾然达慕列提别克		2016	工商管理学院	金融学	金融1601	毕业	40.5	毕业	实践类(注3) 毕业设计(论文)(C1448200450,学分:16) 商业银行业务实训(C1448200430,学分:2) 行为金融与有效市场实验(C1448200410,学分:3) 企业实训(C1448300440,学分:13.5) 人文社会科学类(缺少选修课学分:3学分): 大学英语(C1711000003,学分:3) 大学英语(C1711000002,学分:3)		收到	否	查看日志

图 2.5.2

1) 在左上角点击 **学生名单**，选中 **添加学生(按预毕业时间)**，按预计的毕业日期添加学生到该批次中，选择学生的预毕业日期，点击 **添加** 左上角显示 **操作成功**，即把满足所设预毕业日期的学生添加到该批次中；选中 **添加学生(按学号)**，输入学生学号找到所要添加的学生，点击选中（可多选），点击 **添加**，左上角显示 **操作成功**，添加所选学生；

2.5.3. 结果查询

点击学籍管理->毕业审核->结果查询，显示毕业审核结果列表（图 2.5.3），提供查询查看毕业审核结果详情、查看审核日志的功能；

结果查询

审核批次: 2020毕业生

查询条件

学号

姓名

年级

学籍

学历层次

学生类别

院系

专业

专业方向

班级

是否在籍

是否在校

毕业业绩结论

是否通过

是否发布

重置

查询

毕业审核结果列表

打印毕业证书

1 - 100 of 4967 后页 > 末页 >

学号	姓名	年级	班级	毕业证书编号	学院	国家专业	是否通过	详情	发布状态	毕业结论	审核日志
20161127	达喜然达普列提别克	2016	金融1601		工商管理学院	金融学	未通过		否	毕业	查看日志
20161128	阿里亚·阿里木	2016	金融1601		工商管理学院	金融学	未通过		否	待定	查看日志
20161129	次木拉姆	2016	金融1602		工商管理学院	金融学	未通过		否	待定	查看日志
20162784	刘泓喜	2016	成型1602		材料科学与工程学院	材料成型及控制工程	未通过		否	待定	查看日志
20163033	张重坚	2016	成型1602		材料科学与工程学院	材料成型及控制工程	未通过		否	待定	查看日志
20163034	郝紫勋	2016	材料1604		材料科学与工程学院	材料科学与工程	未通过		否	待定	查看日志
20163035	于兵豪	2016	成型1601		材料科学与工程学院	材料成型及控制工程	未通过		否	待定	查看日志
20165588	兰金凯	2016	生医1602		医学与生物信息工程学院 (原中荷生物医学与信息工程学院)	生物医学工程	未通过		否	待定	查看日志

图 2.5.3

2.6. 学位审核

2.6.1. 审核标准

点击学籍管理->学位审核->审核标准，显示审核标准列表、审核项目列表、审核规则列表；

审核标准：（图 2.6.1-1）

提供查看、新建、修改、删除审核标准的功能；

审核标准 审核项目 审核规则						
<div>新建 修改 删除</div>						
1 - 1 of 1						
<input type="checkbox"/>	名称	生效日期	失效日期	学历层次	学生类别	审核项目
<input type="checkbox"/>	毕业审核情况	2020-02-15		全日制本科	统招	检查毕业审核是否通过

图 2.6.1-1

审核项目：（图 2.6.1-2）

提供查询、查看、新建、修改、删除审核项目的功能；

审核标准 审核项目 审核规则					1 - 3 of 3
新建 修改 删除					
	审核项目名称	审核规则描述	参数	是否有效	
	检查GPA下限	GPA不得低于下限	无	是	
	检查处分情况	所获处分不得高于上限	无	是	
	检查毕业审核是否通过	毕业审核是否通过	无	是	

图 2.6.1-2

审核规则：（图 2.6.1-3）

提供查询、查看、新建、修改、删除审核规则的功能；

审核标准 审核项目 审核规则				
新建 修改 删除				
1 - 4 of 4				
	规则名称	规则描述	参数值	是否有效
	检查GPA下限	GPA不得低于下限	min : 下限	是
	检查处分情况	所获处分不得高于上限	maxCode : 上限代码	是
	检查毕业审核是否通过	毕业审核是否通过	无	是
	检查毕业论文是否通过	检查毕业论文是否通过	无	是

图 2.6.1-3

根据配置的审核规则添加审核项目，根据审核项目创建审核标准，在对学生进行“学位审核”的自动审核时，系统根据设定的审核标准对学生进行审核，并可以通过点击“是否通过”字段的信息，查看审核结果详情（图 2.6.1-4）；

[← 返回](#)

图 2.6.1-4

点击学籍管理->学位审核->终审，显示学生学位审核情况列表（图 2.6.2），提供添加批次、修改批次、删除批次、对批次内的审核名单进行添加、移除、对批次内学生毕业情况进行审核、发布审核结果等功能：

图 2.6.2

点击学籍管理->学位审核->审核查询，显示毕业审核结果列表（图 2.6.3），提供查询查看学位审核结果详情、查看审核日志的功能；

图 2.6.3

2.7. 学业预警

学业预警是教务处管理员统计学业完成情况较差、会影响的其正常毕业的学生名单的功能。管理员维护预警类型，设定每个类型进行进行预警的阈值；根据管理员所选学期和预警类型，统计预警学生名单，对学生的学业预警信息进行管理；教务处管理员与院系教务秘书可以查询学业预警信息。

2.7.1. 审核标准

点击学籍管理->学业预警->审核标准，显示审核标准页面（图 2.7.1），提供新建、修改、删除的功能；

审核标准						
新建 修改 删除						
1 - 1 of 1						
名称	有效期	学历层次	学生类别	多余学分转换对象	多余学分转换目标	不审核课程类别
计划完成情况审核	2018-12-05~2023-11-01	全日制本科	统招招生 留学生 进修生 宁夏理工 境外交流生 境内交流生			

图 2.7.1

点击“新建”功能，进入新建（图 2.7.1-1）界面，设置新的审核标准；

计划完成审核标准配置

返回

*名称:

有效期: ~

*学历层次:

*学生类别:

多余学分转换对象:

多余学分转换目标:

不审核课程类别:

备注:

提交 重置

图 2.7.1-1

2.7.2. 初审

点击学籍管理->学业预警->初审，显示初审页面（图 2.7.2），提供未通过课程、更新、批量打印、导出、删除结果和设置发布的功能；

计划完成情况											
未通过课程 更新 批量打印 导出 删除结果 设置发布											
1 - 100 of 19931 后页 末页											
学号	姓名	学号	姓名	专业院系	专业	班级	上次更新时间	应修/实修	GPA	结果	发布
20051033	吴晓龙	2018	资源与土木工程学院	土木工程	土木1804						
20060210	张元鹏	2018	资源与土木工程学院	土木工程	土木1804						
20060340	李杰	2018	资源与土木工程学院	土木工程	土木1804						
20121235	兰顺仁	2013	理学院	工程力学	力学1301						
20122877	曹拉孜汗·巴依达列提	2013	机械工程与自动化学院	机械工程	机械1302						
20131715	龚珠	2014	资源与土木工程学院	采矿工程	采矿1401						
20131761	阿卜杜合力·阿尤普	2016	资源与土木工程学院	采矿工程	采矿1602						
20131879	李斌	2016	材料科学与工程学院	材料成型及控制工程	成型1606						
20133148	马宝瑞	2016	机械工程与自动化学院	机械工程	机械1605	Dec 12, 2019 10:20:36 AM	185.5/158	未通过	否	数学与自然科学类5分 人文社会科学类7分 学科基础教育类3.5分 专业教育类1.5分 实践类(注3)24分 课程设计0分 数学与自然科学类0分 人文社会科学类0分 工程技术基础0分 社会科学0分 数学与自然科学0分 专业平台0分 实习0分	
20133150	田小雨	2014	机械工程与自动化学院	机械工程	机械1410						

图 2.7.2

2.7.3. 结果查询

点击学籍管理->学业预警->结果查询，显示结果查询页面（图 2.7.3），提供未通过课程、批量打印和导出的功能；

计划完成情况													
1 - 100 of 19931 后页>末页>													
<div><div><div>查询条件</div><div><div>未通过课程</div><div>批量打印</div><div>导出</div></div></div></div>													
学号:	姓名:	学号	姓名	年级	院系	专业	班级	上次更新时间	应修/实修	GPA	结果	发布	主要类别未完成学分
姓名:		20051033	吴晓龙	2018	资源与土木工程学院	土木工程	土木1804						
年级:		20060210	张元鹏	2018	工商管理学院	土木工程	土木1804						
学制:		20060340	李杰	2018	外国语学院	土木工程	土木1804						
	学历层次:	20121235	兰顺仁	2013	理学院	工程力学	力学1301						
	学生类别:	20122877	曹拉孜汗巴依	2013	机械工程与自动化学院	机械工程	机械1302						
院系:		20131715	龚珠	2014	资源与土木工程学院	采矿工程	采矿1401						
专业:		20131761	阿卜杜合力力·阿尤普	2016	资源与土木工程学院	采矿工程	采矿1602						
	专业方向:												
		20131879	李斌	2016	材料科学与工程学院	材料成型及控制工程	成型1606						
	是否在籍:												
	是否在校:												
	是否通过:												
	是否发布:	20133148	马宝瑞	2016	机械工程与自动化学院	机械工程	机械1605	Dec 12, 2019 10:20:36 AM	185.5/158		未通过	否	数学与自然科学类5分 人文社会科学类7分 学科基础教育类3.5分 专业教育类1.5分 实践类(注3)24分 课程设计0分 数学与自然科学类0分 人文社会科学类0分 工程技术基础0分 社会科学0分 数学与自然科学0分 专业平台0分 实习0分
	课程类别:												
	应修学分:												

图 2.7.3

2.7.4. 学业预警

点击学籍管理->学业预警->学业预警，显示学业预警页面（图 2.7.4），提供未通过课程、更新、批量打印、导出、删除结果和设置发布的功能；

计划完成情况											1 - 100 of 19931 后页>末页>		
<div>查询条件</div> <div>未通过课程更新批量打印导出删除结果设置发布</div>													
学号: 姓名: 年级: 学制: 学历层次: 学生类别: 院系: 专业: 专业方向: 是否在籍: 是否在校: 是否通过: 是否发布: 课程类别: 应修学分:	学号	姓名	年级	专业院系	专业	班级	上次更新时间	应修/实修	GPA	结果	发布	主要类别未完成学分	
	20051033	吴晓龙	2018	资源与土木工程学院	土木工程	土木1804							
	20060210	张元鹏	2018	资源与土木工程学院	土木工程	土木1804							
	20060340	李杰	2018	资源与土木工程学院	土木工程	土木1804							
	20121235	兰顺仁	2013	理学院	工程力学	力学1301							
	20122877	曹拉孜汗巴依	2013	机械工程与自动化学院	机械工程	机械1302							
	20131715	龚珠	2014	资源与土木工程学院	采矿工程	采矿1401							
	20131761	阿卜杜合力力·阿尤普	2016	资源与土木工程学院	采矿工程	采矿1602							
	20131879	李斌	2016	材料科学与工程学院	材料成型及控制工程	成型1606							
	20133148	马宝瑞	2016	机械工程与自动化学院	机械工程	机械1605	Dec 12, 2019 10:20:36 AM	185.5/158		未通过	否	数学与自然科学类5分 人文社会科学类7分 学科基础教育类3.5分 专业教育类1.5分 实践类(注3)24分 课程设计0分 数学与自然科学类0分 人文社会科学类0分 工程技术基础0分 社会科学0分 数学与自然科学0分 专业平台0分 实习0分	

图 2.7.4

点击学生名字，可以进入学业预警详情页面，展示与培养计划比对的结果。如图 2.7.4-1

计划完成审核结果										打印	关闭
学号: 20150942			姓名: 常佳德			年级: 2016					
院系: 工商管理学院			专业: 金融学			方向:			班级: 金融1601		
学分: 要求171/完成151.5			必修课学分: 要求192.5/完成114			必修课门数: 要求64门/完成49门			平均绩点: 1.4913		
审核结果: 未通过			打印日期: 2020-03-15			签名:					
即时培养计划完成情况, 不是最终审核结果											
课程	课程代码	课程名称	是否必修	计划学分	完成学分	计划学期	成绩	通过否	备注		
一 数学与自然科学类 缺少选修课学分: 0学分				18.5	2			缺18.5分			
1	C1501000015	高等数学①(-)	是	5	0	1-1	15 缺考	否	替代课程: 高等数学①(-)[B150100011]		
2	C1501000070	概率论与数理统计	是	3.5	0	1-2	6 5	否	替代课程: 概率论与数理统计[B150100070]		
3	C1501000016	高等数学②(-)	是	5	5	1-2	10	是	替代课程: 高等数学②(-)[B150100012] 在修: 高等数学②(-)[A1501000016]		
4	C1501000050	线性代数	是	3	0	1-1	28 26 23 19	否			
5	C1502000020	大学物理(文科)	否	2	2	1-1	65	是			
二 人文社会科学类 缺少选修课学分: 0学分				40	51			是			
1	C3508000020	形势与政策(2)	是	0.5	0.5	2-2	--	是	替代课程: 形势与政策(2)[B350800020]		
2	C1440010010	企业创新创业管理	否	2	2	2-2	--	是	替代课程: 企业创新创业管理[B141500390]		
3	C1711000001	大学英语(-)	是	4	4	1-1	--	是	替代课程: 大学英语(-)[B170100281]		
4	C2001000030	大学生心理与健康教育(-)	是	1	1	1-2	--	是	替代课程: 大学生心理与健康教育(-)[B200100030]		
5	C2401000050	大学生心理与健康教育(-)	是	1	1	1-1	--	是	替代课程: 大学生心理与健康教育(-)[B240100050]		
6	C3506000010	中国近现代史纲要	是	2	2	1-2	--	是	替代课程: 中国近现代史纲要[B350600010]		
7	C3507000020	思想政治理论课实践	是	2.5	2.5	2-2	--	是	替代课程: 思想政治理论课实践[B350700020]		
8	C3508000010	形势与政策(1)	是	1	1	1-2	--	是	替代课程: 形势与政策(1)[B350800010]		
9	C3508000035	思想道德修养与法律基础	是	2.5	2.5	1-1	--	是	替代课程: 思想道德修养与法律基础[B350800030]		
10	C3505000015	马克思主义基本原理概论	是	2.5	2.5	2-1	--	是	替代课程: 马克思主义基本原理[B350500010]		
11	C1801100231	体育(-)	是	0.75	0.75	1-1	--	是	替代课程: 体育(-)[B180100221]		
12	C1801100232	体育(二)	是	0.75	0.75	1-2	--	是	替代课程: 体育(二)[B180100222]		
13	C1801100233	体育(三)	是	0.75	0.75	2-1	--	是	替代课程: 体育(三)[B180100223]		
14	C1801100234	体育(四)	是	0.75	0.75	2-2	--	是	替代课程: 体育(四)[B180100224]		
15	C2901000015	军事理论	否	1	1	2-2	--	是	替代课程: 军事理论[B290100010]		
16	C1444001310	企业文化与商业伦理	否	2	2	1-2	--	是	替代课程: 企业文化与商业伦理[B141300260]		
17	C1711000002	大学英语(-)	是	3	3	1-2	--	是	替代课程: 大学英语(-)[B170100282]		
18	C1711000003	大学英语(-)	是	3	3	2-1	--	是	替代课程: 大学英语(-)[B170100283]		

图 2.7.4-1

2.8. 课程及学分认定

课程及学分认定功能是提供给学院对课程替代和修读课程认定为另一些课程的学分操作，可以让学生实现所修课程和培养计划课程对应的关系。

2.8.1. 课程及学分认定

点击学籍管理->课程及学分认定->课程及学分认定，显示课程及学分认定页面(图 2.8.1)，可以进行专业替代课程、个人替代结果、个人替代课程申请、个人选修认定和个人学分认定功能：

专业替代课程 个人替代结果 个人替代课程申请 个人选修认定 个人学分认定							
专业替代课程管理							
查询条件		专业替代课程列表					
年级: <input type="text"/> 添加 <input type="button" value="修改"/> <input type="button" value="删除"/>		1 - 100 of 1377 后页> 末页>					
原课程代码:	原课程名称:	年份	学历层次	专业	方向	原课程代码、名称、学分	替代课程代码、名称、学分
		2020	全日制本科	城乡规划	不限方向	070000010 暑期实训(1) (4)	070100020 计算机导论(1) (4)
		2019	全日制本科	不限	不限方向	A2101200000 入学教育 (1)	070100030 人体解剖学 (4)
		2018	全日制本科	不限	不限方向	A1711000001 大学英语(-) (3.5)	A1501000001 数学分析(-) (5)
		2018	全日制本科	不限	不限方向	yx201806040 数字图像处理 (2)	B170100281 大学英语(-) (4)
		2018	全日制本科	不限	不限方向	A1711000002 大学英语(-) (3)	A0802011120 博弈论 (2.5)
		2018	全日制本科	不限	不限方向	A1711000003 大学英语(-) (3.5)	A0800040020 程序设计基础 (3)
		2018	全日制本科	不限	不限方向	A1711000002 大学英语(-) (3)	C3801000831 生物材料 (2)
		2018	全日制本科	不限	不限方向	A1711000002 大学英语(-) (3)	A1711000202 大学英语(-) (3)
		2018	全日制本科	不限	不限方向	A1711000002 大学英语(-) (3)	C1711000103.01 大学英语(-) (3)
		2018	全日制本科	不限	不限方向	A1711000002 大学英语(-) (3)	C1711200000 大学英语(-) (3)
		2018	全日制本科	不限	不限方向	A1711000002 大学英语(-) (3)	C1711000102 大学英语(-) (3)
		2018	全日制本科	不限	不限方向	A1711000003 大学英语(-) (3.5)	C1711000303 大学英语(-) (3)
		2018	全日制本科	不限	不限方向	A1711000002 大学英语(-) (3)	A1711000102 大学英语(-) (3)

图 2.8.1

2.8.2. 课程及学分认定审核

点击学籍管理->课程及学分认定->课程及学分认定审核，显示课程及学分认定审核页面(图 2.8.2)，提供个人替代审核、个人选修认定审核和个人学分认定审核的功能，可以对提交的认定进行通过、不通过、修改和删除操作：

个人替代审核 个人选修认定审核 个人学分认定审核											
专业替代课程管理											
查询条件		个人替代课程列表									
学号: <input type="text"/>		1 - 100 of 4674 后页: 末页>									
姓名: <input type="text"/>		通过 <input checked="" type="checkbox"/>	不通过 <input type="checkbox"/>	修改 <input type="button" value=""/>	删除 <input type="button" value=""/>						
学生院系: <input type="text"/>	▼	学号	姓名	年级	院系	专业	班级	原课程代码、名称、学分	替代课程代码、名称、学分	审核状态	备注
原课程代码:		20160982	刘静怡	2016	工商管理学院	金融学	金融1601	C1711000003 大学英语(3)	C1711000503 学术英语(二)(托福)(3)	通过	
原课程名称:		20163630	李林灿	2016	机械工程与自动化学院	机械工程	机械1612	C1711000002 大学英语(3)	C1711000302 大学英语(3)	通过	
替代课程代码:		20163551	胡光元	2016	机械工程与自动化学院	机械工程	机械1609	C1711000002 大学英语(3)	C1711000302 大学英语(3)	通过	
替代课程名称:		20163564	杨诗婉	2016	机械工程与自动化学院	工业设计	设计1601	C1711000002 大学英语(3)	C1711000302 大学英语(3)	通过	
审核状态: <input type="text"/>	▼	20163282	胡振宇	2016	机械工程与自动化学院	机械工程	机械1611	C1711000002 大学英语(3)	C1711000302 大学英语(3)	通过	
<input type="button" value="重置"/>	<input type="button" value="查询"/>	20163647	刘蒙蒙	2016	机械工程与自动化学院	机械工程	机械1605	C1711000002 大学英语(3)	C1711000302 大学英语(3)	通过	
		20163301	江珊	2016	机械工程与自动化学院	机械工程	机械1606	C1711000002 大学英语(3)	C1711000302 大学英语(3)	通过	
		20163212	曹帅杰	2016	机械工程与自动化学院	过程装备与控制工程	装备1602	C1711000002 大学英语(3)	C1711000302 大学英语(3)	通过	

图 2.8.2

2.9. 大类分流

大类分流功能提供了学生由大类到具体专业的功能

2.9.1. 录取管理

点击学籍管理->大类分流->录取管理，显示录取管理页面（图 2.9.1），可以查看院系计划、已录取、已报名未录取、未报名未录取和白名单未录取的情况，根据选择不同的开关和批次以及学期，实时查看到报名情况及录取情况；

院系计划

已录取

已报名未录取

未报名未录取

白名单未录取

院系计划

教务处开关: 2019大类分流 | 院系批次: ... | 学年学期: 2018-2019学年夏季学期 | 切换学期

查询条件

查看报名信息

查看录取情况

1 - 56 of 56

年级: ...		年级	大类专业	分流专业	计划人数	第一志愿已报名人数	已报名人数	已录取人数	录取进度	责任人	联系信息	备注
院系: ...	<input type="checkbox"/>											
大类专业: ...	<input type="checkbox"/>	2018	人文科学试验班	哲学	50	26	48	20		陈佳	83656133	
分流专业: ...	<input type="checkbox"/>	2018	人文科学试验班	思想政治教育	58	22	48	30		于春玲	83656133	

重置

查询

图 2.8.1

2.9.2. 教务处开关

点击学籍管理->大类分流->教务处开关，显示教务处开关页面（图 2.9.2），提供新建、修改、白名单、黑名单、删除、导出、分析情况统计和生成学籍异动的功能；

<div> <div>学年学期</div> <div>2018-2019学年夏季学期</div> <div>切换学期</div> </div>						
<div> <div>开关设置</div> <div> <div>新建</div> <div>修改</div> <div>白名单</div> <div>黑名单</div> <div>删除</div> <div>导出</div> <div>分班情况统计</div> <div>生成学籍异动</div> </div> </div> <div> <div>1 - 1 of 1</div> </div>						
<div> <div>开关名称</div> <div>2019大类分流</div> <div>是否开放</div> <div>...</div> <div>重置</div> <div>查询</div> </div>	<div> <div>开关名称</div> <div>2019大类分流</div> </div>	<div> <div>年级</div> <div>2017,2018</div> </div>	<div> <div>开始时间</div> <div>2019-06-27 00:00</div> </div>	<div> <div>结束时间</div> <div>2019-08-30 14:00</div> </div>	<div> <div>异动生效时间</div> <div>2019-08-31 14:00</div> </div>	<div> <div>是否开放</div> <div>未开放</div> </div>

图 2.9.2

2.9.3. 院系批次

点击学籍管理->大类分流->院系批次，显示院系批次页面（图 2.9.3），可以总体查看目前系统中的各个批次的具体情况；

院系批次						
开关: 2019大类分流 学年学期: 2018-2019学年夏季学期 切换学期						
查询条件	导出 1 - 13 of 13					
批次名称: <input type="text"/>	<input type="checkbox"/>	批次名称	报名开始时间	报名结束时间	年级	大类专业
是否开放: ...	<input type="checkbox"/>	2019年人文科学实验专业大类分流	2019-07-18 08:00	2019-07-18 23:59	2018	人文科学试验班
院系: ...	<input type="checkbox"/>	2018级艺术学院分流	2019-07-16 09:43	2019-07-18 09:43	2018	设计学类
大类专业: ...	<input type="checkbox"/>	文法学院2019大类分流	2019-07-18 12:00	2019-07-19 00:00	2018	公共管理类
<input type="button" value="重置"/> <input type="button" value="查询"/>	是否开放					
						开放
						开放
						开放

图 2.9.3

2.9.4. 院系计划

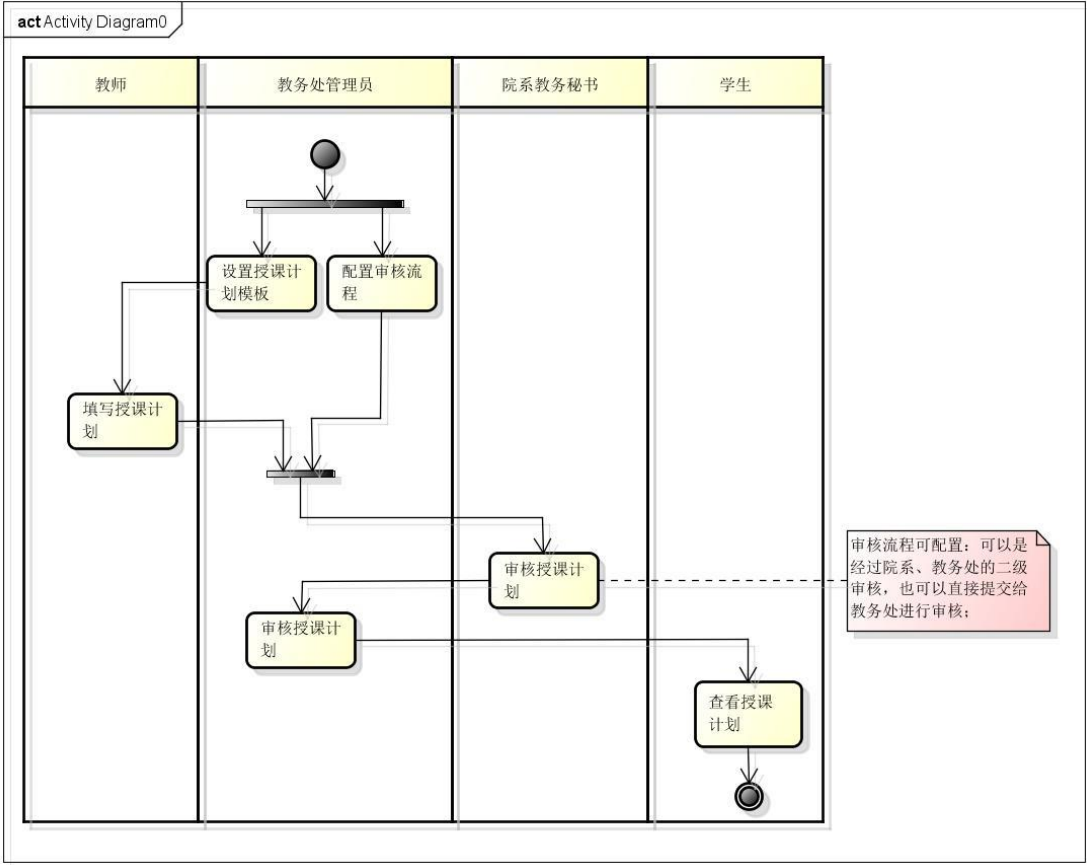
点击学籍管理->大类分流->院系计划，显示院系计划页面（图 2.9.4），各个学院可以查看分流的报名情况和录取情况；

院系计划										
教务处开关: 2019大类分流 院系批次: ... 学年学期: 2018-2019学年夏季学期 切换学期										
查询条件	查看报名情况 查看录取情况 1 - 56 of 56									
年级: ...	<input type="checkbox"/>	年级	大类专业	分流专业	计划人数	第一志愿已报名人数	已报名人数	已录取人数	责任人	联系信息
院系: ...	<input type="checkbox"/>	2018	人文科学试验班	哲学	50	26	48	20	陈佳	83656133
大类专业: ...	<input type="checkbox"/>	2018	人文科学试验班	思想政治教育	58	22	48	30	于春玲	83656133
分流专业: ...	<input type="checkbox"/>									
<input type="button" value="重置"/> <input type="button" value="查询"/>	备注									

图 2.9.4

3. 教学质量

3.1. 授课计划



授课计划是教师对于自己所担任主讲的教学任务，填写的每个阶段计划授课内容、计划授课课时、所需参考书籍等信息的表格。对于教师所要填写的授课计划表的模板，教务处管理员可以进行维护；教师填写完成后提交给上级部门审核，审核流程也由教务处管理员进行配置；学生可以查看所选任务的审核通过的授课计划。

3.1.1. 模板设置

点击教学质量->授课计划->模板设置，显示授课计划模板设置页面（图 3.1.1）；提供查询、添加、修改、删除授课计划模板项的功能，并可以对所设模板进行预览；

授课模板配置

1 - 9 of 9

小标题	顺序号	输入域类型	长度	是否必填	格式检验规则	宽度	模板附件名
星期	1	下拉框	10	否		5px	课程设计
章节	2	下拉框	6	否		5px	课程设计
教学大纲分章节，题目名称等	3	文本输入域	500	否		30px	课程设计
内容	4	文本输入域	500	否		40px	课程设计
学时	5	文本框	10	否		5px	课程设计
教学环节（理论讲授、讨论、习题、实验、上机、测试等部分）	6	下拉框	500	否		30px	课程设计
教师姓名	7	文本输入域	20	否		10px	课程设计
教学方法	8	下拉框	500	否		30px	课程设计
教学方式	9	下拉框	9	否		9px	课程设计

1 - 9 of 9

图 3.1.1

3.1.2. 授课计划审核流程

点击教学质量->授课计划->授课计划审核流程，显示授课计划审核流程配置页面（图 3.1.2）；提供新建、修改、删除授课计划审核流程的功能；

授课计划审核配置								
新建 修改 删除								
<input type="checkbox"/>	名称	英文名	顺序号	审核结果	若退回则到起点	可审核角色	可修改角色	是否启用
<input type="checkbox"/>	院系审核	院系审核	0	通过	是	超级管理员	超级管理员	启用
<input type="checkbox"/>	教务处审核	教务处审核	1	不通过	否	超级管理员	超级管理员	启用
<input type="checkbox"/>	通过	通过	2	通过	否	超级管理员	超级管理员	启用
<input type="checkbox"/>	院系审核通过	院系审核通过	4	不通过	否	超级管理员	超级管理员	启用
新建 修改 删除								

图 3.1.2

3.1.3. 授课计划审核

点击教学质量->授课计划->授课计划审核，显示授课计划审核页面（图 3.1.3）；提供查询、查看、设置授课计划审核结果的功能；

授课计划审核

学年学期: 2018-2019 学年夏季学期 切换学期

任务序号: 退回至院系审核 设置为教务处审核 设置为通过 删除 查看授课计划 1 - 1 of 1

课程名称:

课程代码:

教学班:

主讲教师:

课程类别:

开课院系:

审核状态:

院系审核

重置

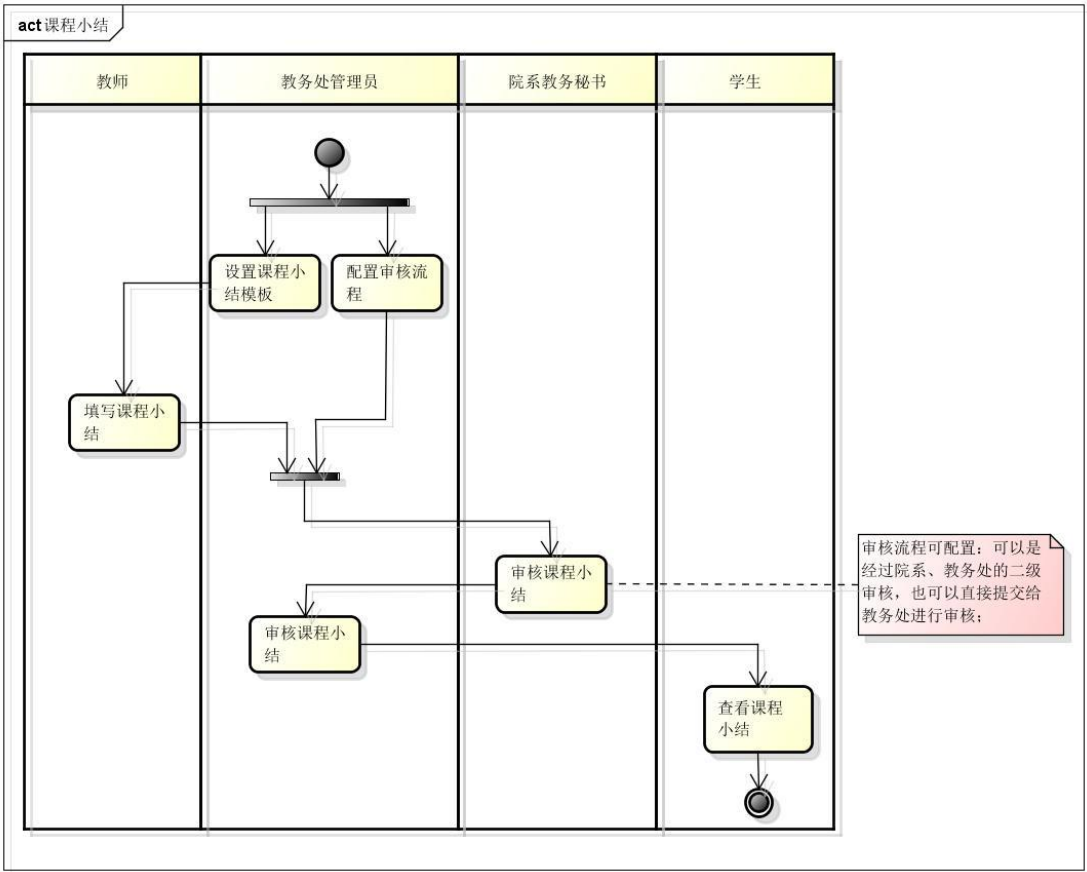
查询

任务序号	课程名称	课程类别	教学班	主讲教师	实际	上限	学分	学时/周	审核状态
A003870	社区管理学	专业教育类	班级: 事业1601 事业1602 行政1601	赵昂	91	93	2	32/8	院系审核

1 - 1 of 1

图 3.1.3

3.2. 课程小结



课程小结是教师对于自己所担任主讲的教学任务，填写的课程授课总结表格，表格中包括学生成绩统计情况、对学生意见意见、经验与改进等信息。对于教师所要填写的课程小结表的模板，教务处管理员可以进行维护；教师填写完成后提交给上级部门审核，审核流程也由教务处管理员进行配置；学生可以查看所选任务的审核通过的课程小结；

3.2.1. 模板设置

点击教学质量->课程小结->模板设置，显示课程小结模板设置页面（图 3.2.1）；提供查询、添加、修改、删除课程小结模板项的功能，并可以对所设模板进行预览；



图 3.2.1

3.2.2. 课程小结审核流程

点击教学质量->课程小结->课程小结审核流程，显示课程小结审核流程配置页面（图 3.2.2）；提供新建、修改、删除课程小结审核流程的功能；

课程小结审核配置							
新建 修改 删除							
名称	英文名	序号	审核结果	若退回则到起点	可审核角色	可修改角色	是否启用
院系审核	院系审核	0	无结果	否			启用
教务处审核	教务处审核	1	无结果	否			启用
通过	通过	2	通过	否			启用
新建 修改 删除							

图 3.2.2

3.2.3. 课程小结审核

点击教学质量->课程小结->课程小结审核，显示课程小结审核页面（图 3.2.3）；提供查询、查看、设置课程小结审核结果的功能；

课程小结审核										
学年学期: 2018-2019 学年夏季学期 初设学期										
任务序号: 删除 查看课程小结 1 - 100 of 491 后页: 末页»										
课程名称:	任务序号	课程名称	课程类别	教学班	主讲教师	实际	上限	学分	学时/周	审核状态
课程代码:	A003314	俄罗斯文学史	专业教育类	班级:俄语1601	徐景益	28	31	2	32/16	未填写
教学班:	A003315	社会实践调研(二)	实践类(注3)	班级:法学1701	赵凯	31	31	2	32/8	未填写
主讲教师:	A003316	音乐名著欣赏(-)	学科基础教育类	班级:音乐1701(管弦) 音乐1702(键盘) 音乐1703(民乐) 音乐1704(美声) 音乐1705(民声)	杨霞媛	53	54	2	32/8	未填写
课程类别:	A003317	音乐名著欣赏(-)	学科基础教育类	班级:音乐1601(管弦) 音乐1602(键盘) 音乐1603(民乐) 音乐1604(美声) 音乐1605(民声)	杨霞媛	53	54	2	32/8	未填写
开课院系:	A003318	生产实习	实践类(注3)	班级:环科1601	王梅	26	28	6	-4/-1	未填写
审核状态:	A003319	俄语视听听说	专业教育类	班级:俄语1701	徐晓博	33	34	2	32/16	未填写
重置 查询	A003320	生产实习	实践类(注3)	班级:计算机1609 计算机1602 计算机1603 计算机1604 计算机1605 计算机1606 计算机1607 计算机1608 计算机1601 (国防生)	张天成	274	269	6	-4/-1	未填写
	A003321	生产实习	实践类(注3)	班级:物联网1601 物联网1602	邓庆德	61	54	6	-4/-1	未填写

图 3.2.3


3.3. 量化评教

3.3.1. 问卷标签

点击教学质量->量化评教->问卷标签，显示问卷标签管理页面（图 3.3.1-1）；提供查询、新建、批量添加、修改、下载模板、以模板格式导入课程问卷标签的功能；

课程问卷标签				导入
查询条件: 新建 批量添加 修改 批量修改 删除				1 - 1 of 1
课程名称:	课程代码	课程名称	标签	
课程代码:	W991513	工程力学	测评	
标签:				
重置 查询				
新建 批量添加 修改 批量修改 删除				1 - 1 of 1

图 3.3.1-1

- 1) 点击  按钮，进入标签导入页面（图 3.3.1-2），上传标签 excel，点击提交按钮，可以看到导入结果（图 3.3.1-3）；

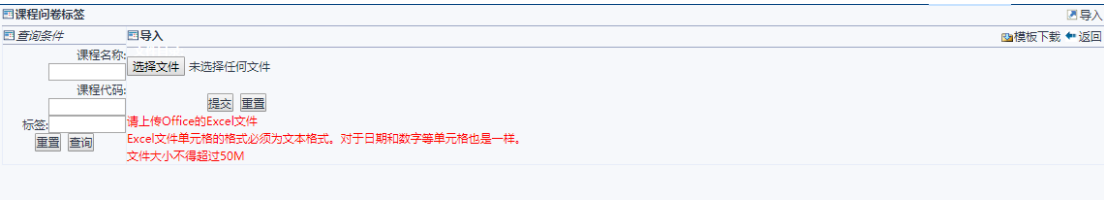


图 3.3.1-2



图 3.3.1-3

3.3.2. 问题管理

点击教学质量->量化评教->问题管理，显示问题管理页面（图 3.3.2-1）；提供查询、新建、修改、删除问题的功能；



客观题						
1 - 11 of 11						
标题	英文标题	题目类型	备注	是否启用		
实践教学（实验课等）安排合理有效	实践教学（实验课等）安排合理有效	客观题		是		
所讲述内容激活了我的思维	所讲述内容激活了我的思维	客观题		是		
积极回顾学生的学习需求	积极回顾学生的学习需求	客观题		是		
您想再次听该老师授课么？	您想再次听该老师授课么？	客观题		是		
您对该课程的满意程度	满意度	客观题		是		
鼓励课堂讨论和提问，课堂学习很有效果	鼓励课堂讨论和提问，课堂学习很有效果	客观题		是		
授课认真，准备充分	授课认真，准备充分	客观题		是		
结合实践讲解理论问题，不空洞	结合实践讲解理论问题，不空洞	客观题		是		
所讲内容联系学科前沿和发展方向	所讲内容联系学科前沿和发展方向	客观题		是		
现代教学手段的运用（多媒体教学等）	现代教学手段的运用（多媒体教学等）	客观题		是		
条理清楚，语言流畅	条理清楚，语言流畅	客观题		是		

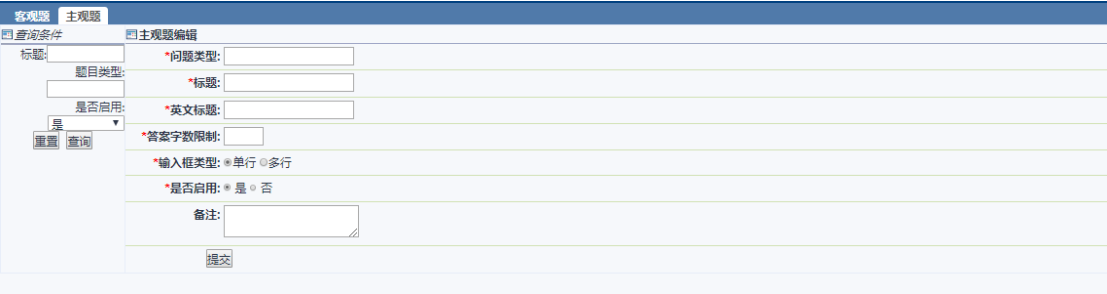
图 3.3.2-1

- 1) **新建客观题**：在问题管理页面，切换到客观题列表，点击 **新建**，在客观题编辑页面（图 3.3.2-2）输入问题的基本信息，点击 **添加选项** 添加客观题的选项，点击 **提交** 完成添加；

客观题			
标题:	*问题类型:		
题目类型:	*标题:		
是否启用:	*英文标题:		
是			
重置	查询		
选项:			
序号	选项内容	选项内容(英)	所占比重 (0 ~ 1)
			添加选项
*是否启用: * 是 否			
备注:			
提交			

图 3.3.2-2

2) **新建主观题**：在问题管理页面，切换到主观题列表，点击 ，在主观题编辑页面（图 3.3.2-3）输入问题的基本信息，点击  完成添加；



该图展示了主观题编辑的表单界面。顶部有“客观题”和“主观题”两个标签，当前选中“主观题”。左侧有“查询条件”和“主观题编辑”两个子标签，当前选中“主观题编辑”。表单包含以下字段：标题（必填）、问题类型（必填）、*标题（必填）、是否启用（下拉菜单，当前选“是”，下方有“重置”和“查询”按钮）、*英文标题（必填）、答案字数限制（必填）、输入框类型（单选，*单行，*多行）、*是否启用（*是，*否）、备注（文本框）。底部有一个“提交”按钮。

图 3.3.2-3

3.3.3. 问卷管理

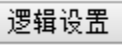

点击教学质量->量化评教->问卷管理，显示问卷管理页面（图 3.3.3-1）；提供查询、查看、新建、修改、删除评教问卷的功能，也可以对创建的问卷进行预览；



该图展示了问卷管理页面的操作界面。顶部有“新建”、“修改”、“查看”、“删除”四个按钮。下方是一个表格，列出了问卷信息。表格下方有“新建”、“修改”、“查看”、“删除”四个按钮。右侧显示“1 - 1 of 1”。

问卷名称	制作部门	评教类型	标签	是否启用
测评问卷		学生评教	测评	是

图 3.3.3-1

1) 问卷编辑页面，可以为问卷的问题设置逻辑，在编辑页面点击 ，打开逻辑设置窗口，并点击  （图 3.3.3-2）



该图展示了逻辑设置窗口的操作界面。窗口标题为“逻辑设置”。下方是一个逻辑设置表格，列出了逻辑条件、逻辑结果、逻辑操作和逻辑删除。表格下方有“添加”和“保存”两个按钮。

逻辑条件	逻辑结果	逻辑操作	逻辑删除
如果 条理清楚，语言流畅	选择了 优	那么 结合实践讲解理论问题，不空洞	就不能选择 优
如果 -请选择问题-	选择了 -请选择选项-	那么 -请选择问题-	就不能选择 -请选择选项-

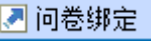
图 3.3.3-2

3.3.4. 学生评教批次

点击教学质量->量化评教->学生评教批次，显示学生评教批次管理页面（图 3.3.4-1）；提供新建、修改、删除学生评教批次的功能，用户可以为批次手动绑定、自动绑定问卷，并能设置问卷参评人、随机抽取参评人、导入参评人；

学生评教批次					
学年学期: 2018-2019 学年夏季学期 切换学期					
新建 修改 删除 问卷绑定 1 - 1 of 1					
开始时间	结束时间	是否开放	回收率	是否教师评教	
2019-07-19 09:30	2019-08-04 23:55	是	0%	是	

图 3.3.4-1

1) 在批次列表中选择一项“未开放”的批次，点击  问卷绑定，进入批次问卷绑定界面（图 3.3.4-2-已绑定，图 3.3.4-2-未绑定），在该页面中，可以通过状态列表

 来查看已绑定和未绑定的问卷：

问卷绑定										
绑定状态: 已绑定										
取消绑定 参评人设置 自动抽取参评人 导入参评人 1 - 100 of 222 后页, 末页 >										
使用问卷:	课程序号	课程代码	课程名称	课程类别	开课院系	教学班	教师	上课人数	参评人数	使用问卷
<input type="checkbox"/>	A013125	A7001000086	矿物加工概论		教务处	全校	Naci Emre Altun	92	89	测评问卷
<input type="checkbox"/>	A013126	A7001000087	岩土工程浅地问题数值模拟		教务处	全校	Carlos M. C. Torres	15	15	测评问卷
<input type="checkbox"/>	A013127	A7001000088	线性代数应用实例选讲		教务处	全校	杨善双	32	42	测评问卷
<input type="checkbox"/>	A013128	A7001000089	现代几何选讲		教务处	全校	Young Ho Kim	25	25	测评问卷
<input type="checkbox"/>	A013129	A7001000090	燃料电池和水电解池的材料基础		教务处	全校	David Aili	26	39	测评问卷
<input type="checkbox"/>	A013130	A7001000091	网络中的常见数学模型、算法、及其在大数据科学的应用		教务处	全校	赵斌	48	48	测评问卷
<input type="checkbox"/>	A013131	A7001000092	非线性动力系统		教务处	全校	Driss BOUTAT	21	21	测评问卷
<input type="checkbox"/>	A013132	A7001000093	计算机数值模拟的基础和应用		教务处	全校	沈岩松	41	41	测评问卷
<input type="checkbox"/>	A013133	A7001000094	优化在控制与估计问题的应用		教务处	全校	赵青	38	38	测评问卷
<input type="checkbox"/>	A013134	A7001000095	最优控制		教务处	全校	Margareta Stefanovic	32	44	测评问卷

图 3.3.4-2-已绑定

问卷绑定

绑定状态 | 未绑定

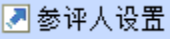
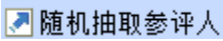

后退

四 查询条件

课程序号:

</

图 3.3.4-2-未绑定

- a) 已绑定：已绑定的问卷可以设置参评人，支持三种方式设置参评人，包括手动设置（ 参评人设置），随机抽取（ 随机抽取参评人）和模板导入（ 导入参评人），手动设置时，可以添加/删除问卷的参评人，随机抽取时，需要输入抽取的比例；

3.4.3. 教师统计

点击教学质量->评教统计->教师统计，显示教师统计管理页面（图 3.4.3-1）；在该模块，可以查看教师的问卷信息及得分情况和各类型问题的得分情况（图 3.4.3-2），也可以对评教结果进行发布/取消发布：

教师评教统计																																			
评教类别: 学生评教		学年学期: 2019-2020学年秋季学期		切换学期																															
查看统计详情		发布评教		取消发布		1 - 100 of 2034 后页, 末页 >																													
教师工号:		任课教师:		任务序号:		课程名称:		条理清楚, 语言流畅		结合实践讲解理论问题, 不空洞		积极回复学生的需求		鼓励课堂讨论和提问, 课堂学习很有效果		授课认真, 准备充分		实践教学(实验课等)安排合理有效		所讲内容联系学科前沿和发		现代教学手段的运用(多媒体教学等)		您想再次听该老师授课么?		您对该课程的满意度		参评人数		最后得分					
开课院系:		是否发布:		回收率: % - %																															
重置		查询																																	
		00003566		刘参		A012733		大学英语(三)(听说)		95		95		95		91.67		95		95		95		95		95		95		2		94.83			
		00002825		孙艳蕊		A015880		高等数学①(-)		95		94		94		94		94		95		94		95		94		94		3		94.15			
		wp160009045		Richard Neil Thomas		A011498		软件需求分析与设计		92.88		92.88		93.12		93.12		93.12		92.62		93.12		92.62		92.88		92.38		36		92.44			
		00003364		张雪峰		A011056		概率论与数理统计		92.5		93.75		93.75		92.5		92.5		92.5		92.5		92.5		92.5		93.75		1		93.25			
		30000115		耿宇飞		A013605		舞蹈(特招)		94		94		94		94		94		94		94		93		94		94		6		93.97			
		00009863		王明涛		A008966		材料科学基础(下)		91.76		92.35		93.82		91.47		91.76		93.24		92.06		92.65		92.06		91.18		90.59		6		91.32	
		00001992		李翠玲		A008921		机械设计基础		94		94		95		94		95		95		94		92		95		92		94		1		93.67	
		99320204		王思琢		A010984		城市土地利用规划		95		95		93.75		93.75		93.75		93.75		95		93.75		95		93.75		95		1		94.53	

图 3.4.3-1

教师评教统计														
评教类别: 学生评教		学年学期: 2019-2020学年秋季学期		切换学期										
查询条件		教师评教统计图表												
教师工号:		任务序号: A012733		课程名称: 大学英语(三)(听说)		课程代码: A1711000313								
任课教师:		姓名: 刘参		工号: 00003566		回收率: 5%								
开课院系: ...		问卷总数: 41		回收总数: 2		有效总数: 2								
是否发布: ...		得分: 1040		标准差: ±5		课程排名: 9								
回收率: % - %		下四分位数: 1037.5		中位数: 1040		上四分位数: 1042.5								
重置	查询													
		问题类别		问题名称		权重		平均分						
		客观题		实践教学(实验课等)安排合理有效		0.025		4.75						
		客观题		授课认真, 准备充分		0.025		4.75						
		客观题		您想再次听该老师授课么?		0.15		4.75						
		客观题		结合实践讲解理论问题, 不空洞		0.05		4.75						
		客观题		鼓励课堂讨论和提问, 课堂学习很有效果		0.05		4.5						
		客观题		积极回复学生的需求		0.05		4.75						
		客观题		条理清楚, 语言流畅		0.025		4.75						
		满意度		您对该课程的满意度		0.5		4.75						
		客观题		现代教学手段的运用(多媒体教学等)		0.025		4.75						
		客观题		所讲内容激发了我的思维		0.075		4.75						
		客观题		所讲内容联系学科前沿和发		0.025		4.75						
		总计						1040						
评教问卷														
1.教学效果														
1.1 条理清楚, 语言流畅(2.5%)														

图 3.4.3-2

3.4.4. 评教统计

点击教学质量->评教统计->量化统计，显示评教统计管理页面（图 3.4.4-1）；在该模块，可以查看教师综合评教信息以及统计详情（图 3.4.4-2），也可以对量化评教结果进行发布/取消发布：

量化统计

学年学期: 2019-2020学年秋季学期 切换学期

查看条件

查看详细

发布评教

取消发布

1 - 100 of 2028 后页, 末页»

任务序号	任务序号	课程名称	任课教师姓名	得分	课程排名	是否发布
<input type="checkbox"/>	A014936	专业概论与职业发展	孙艳蕊	1032.27	2	否
<input type="checkbox"/>	A015391	计算机仿真技术基础	崔建江	1032.27	1	否
<input type="checkbox"/>	A009987	微机原理与接口技术	刘莹	1032.5	1	否
<input type="checkbox"/>	A009736	专业外语(计算机)	魏阳杰	1032.5	1	否
<input type="checkbox"/>	A012519	计算机图形学	冯朝路	1035.91	1	否
<input type="checkbox"/>	A012280	大学英语(1)口语	Eugene	1035.95	4	否
<input type="checkbox"/>	A013622	宋代文艺作品赏析	汤常鸣	1036	1	否
<input type="checkbox"/>	A011098	复变函数与积分变换	韩海燕	1036.11	5	否
<input type="checkbox"/>	A009018	合同法与知识产权法	于艳明	1036.17	1	否
<input type="checkbox"/>	A015829	中国古建筑文化与鉴赏 (在线式)	智慧树平台	1036.21	2	否
<input type="checkbox"/>	A009248	数字信号处理 (双语)	徐礼胜	1036.25	2	否
<input type="checkbox"/>	A011692	数学文化	韩志涛	1036.25	1	否
<input type="checkbox"/>	A011575	入学教育	马典	1036.27	17	否
<input type="checkbox"/>	A011579	入学教育	齐红强	1036.33	13	否
<input type="checkbox"/>	A011579	入学教育	李世鹏	1036.33	13	否
<input type="checkbox"/>	A011579	入学教育	李抒	1036.33	13	否
<input type="checkbox"/>	A011579	入学教育	何瑞攀	1036.33	13	否
<input type="checkbox"/>	A009401	企业级服务器系统导论	石凯	1036.34	1	否
<input type="checkbox"/>	A009426	可编程逻辑器件及应用	高宏亮	1036.43	1	否
<input type="checkbox"/>	A013174	数据结构	张莉	1036.43	1	否
<input type="checkbox"/>	A009126	电磁场与电磁波	付冲	1036.43	1	否
<input type="checkbox"/>	A008585	单片机及接口技术	季策	1036.43	1	否
<input type="checkbox"/>	A012627	大学英语(二)	刘丽欣	1036.43	13	否

图 3.4.4-1

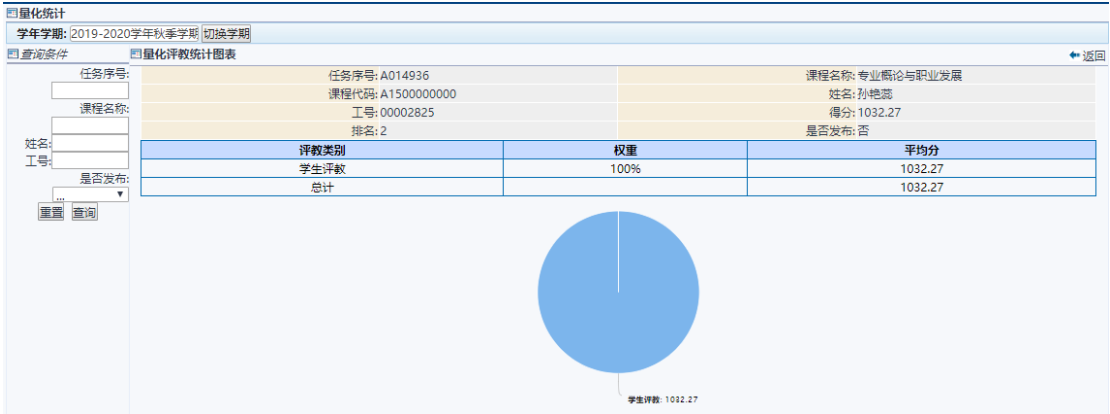


图 3.4.4-2

3.4.5. 院系统计

点击教学质量->评教统计->院系统计，显示院系统计管理页面（图 3.4.5-1）；在该模块，可以查看各个院系评教信息以及统计详情（图 3.4.5-2）：

院系评教统计

评教类别: 学生评教 学年学期: 2019-2020学年秋季学期 切换学期

查看统计详情

1 - 29 of 29

部门:

回收率: % - %

重置

查询

部门代码	部门名称	得分	回收/问卷	回收率	有效总数	标准差	下四分位数	中分位数	上四分位数
39	机器人科学与工程学院	983.45	97/913	11%	97	±95.34	945	1035	1045
32	江河建筑学院	1003.8	50/1250	4%	50	±75.78	965	1045	1045
33	生命科学与健康学院	1027.56	213/2268	9%	213	±45.28	1035	1045	1045
08	软件学院	1024.64	11194/12755	88%	11194	±56.26	1035	1045	1045
09	艺术学院	1027.72	162/1535	11%	162	±43.29	1035	1045	1045
10	资源与土木工程学院	1001.79	39/2002	2%	39	±92.18	1015	1035	1045
11	冶金学院	1028.43	1412/11510	12%	1412	±41.6	1035	1045	1045
12	机械学院与自动化学院	1028.52	297/4451	7%	297	±48.81	1035	1045	1045
13	信息科学与工程学院	1018.33	1075/11624	9%	1075	±62.07	1025	1045	1045
14	工商管理学院	1020.31	1641/10401	16%	1641	±64.28	1035	1045	1045
15	理学院	1030.85	2533/19359	13%	2533	±38.2	1035	1045	1045
16	文法学院	1031.77	520/4439	12%	520	±35.25	1035	1045	1045
18	体育部	1034.93	72/1007	7%	72	±33.98	1045	1045	1045
17	外国语学院	1022.63	1269/12811	10%	1269	±57.41	1035	1045	1045
20	医院	1031.36	571/3043	19%	571	±36.53	1045	1045	1045
19	计算中心	1018.66	194/2357	8%	194	±54.28	1015	1045	1045
22	图书馆	1043.89	9/127	7%	9	±3.14	1045	1045	1045
21	学生处	1034.14	1286/8272	16%	1286	±33.91	1045	1045	1045
30	人文选修课程	1023.17	515/3174	16%	515	±65.9	1035	1045	1045
24	学生指导服务中心	1032.39	614/3485	18%	614	±37.11	1045	1045	1045

图 3.4.5-1

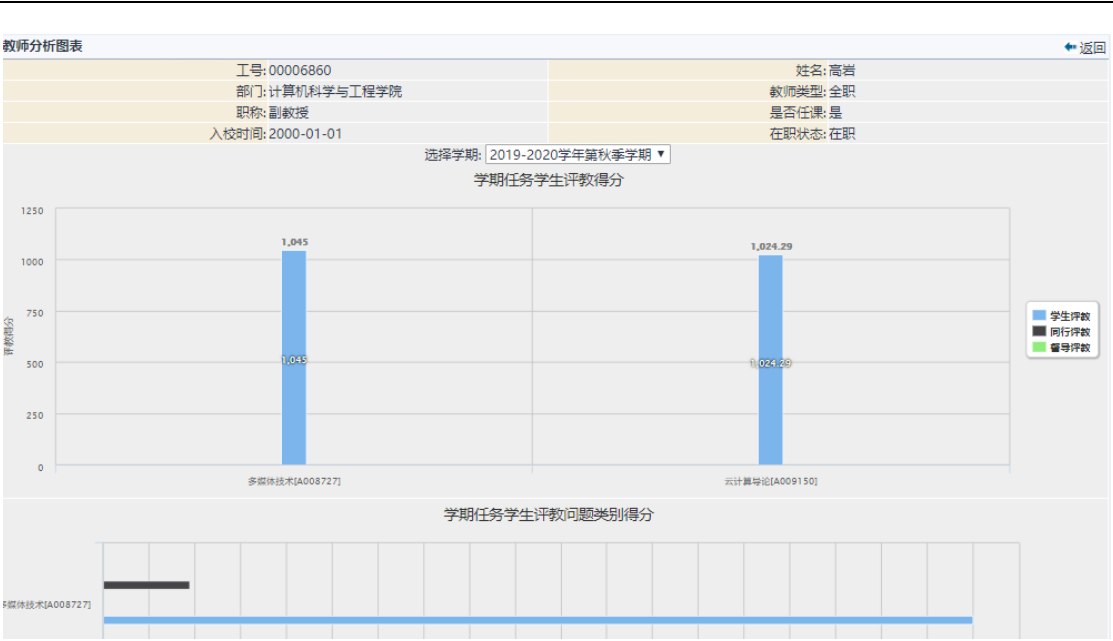


图 3.4.7-2

3.4.8. 课程分析

点击教学质量->评教统计->课程分析，显示课程分析管理页面（图 3.4.8-1）；在该模块，可以查看各个课程的具体评教详情（图 3.4.8-2）

课程分析

学年学期: 2019-2020学年秋季学期 切换学期

1 - 100 of 883 后页, 末页»

名称	代码	名称	学历层次	学分	课时	建议开课院系	建议课程类别	是否有效
代码	C3801000831	生物材料	全日制本科	2	32	材料科学与工程学院		是
学历层次	C3801000140	材料的腐蚀与防护	全日制本科	2	32	材料科学与工程学院	专业教育类	是
课程类别	C1101000210	冶金学(2)	全日制本科	3	48	冶金学院	专业教育类	是
开课院系	C1311000010	模拟电子技术基础①	全日制本科	4	64	信息科学与工程学院	学科基础教育类	是
学分	C0802020010	信息安全创业基础	全日制本科	2	32	软件学院	人文社会科学类	是
课时	C0805003070	场景与角色设计	全日制本科	3	48	软件学院	专业教育类	是
是否有效	C3803000041	工程材料学(双语)	全日制本科	5	80	材料科学与工程学院	专业教育类	是
	C3703031030	通信电子线路	全日制本科	3	48	计算机科学与工程学院	专业教育类	是
	C3801000760	纳米材料	全日制本科	2	32	材料科学与工程学院	专业教育类	是
	C3303000055	波谱学	全日制本科	1	16	生命科学与健康学院	专业教育类	是
	C1304000040	计算机仿真技术基础	全日制本科	2	32	信息科学与工程学院	专业教育类	是
	C1304000080	数字图像处理与机器视觉	全日制本科	2	32	信息科学与工程学院	专业教育类	是
	C1701000081	高级写作(一)	全日制本科	2	32	外国语学院	专业教育类	是
	C1703000145	中国文化概況(俄语)	全日制本科	2	32	外国语学院	专业教育类	是
	C1701000270	英国长篇小说	全日制本科	2	32	外国语学院	专业教育类	是
	C1702000140	日语报刊选读	全日制本科	2	32	外国语学院	专业教育类	是
	C1107000060	物质分离原理与技术	全日制本科	2	32	冶金学院	学科基础教育类	是
	C1604000170	文化管理学	全日制本科	2	32	文法学院	专业教育类	是
	C1503000006	膜科学与技术	全日制本科	2	32	理学院	专业教育类	是
	C1302000260	专业外语(测控)	全日制本科	2	32	信息科学与工程学院	专业教育类	是
	C1302000270	技术创新方法与实践	全日制本科	2	32	信息科学与工程学院	专业教育类	是
	C1604000150	教育管理理学	全日制本科	2	32	文法学院	专业教育类	是
	C1702000260	当代日本社会	全日制本科	2	32	外国语学院	专业教育类	是
	C1441000010	工业工程专业英语	全日制本科	2	32	工商管理学院	专业教育类	是

图 3.4.8-1

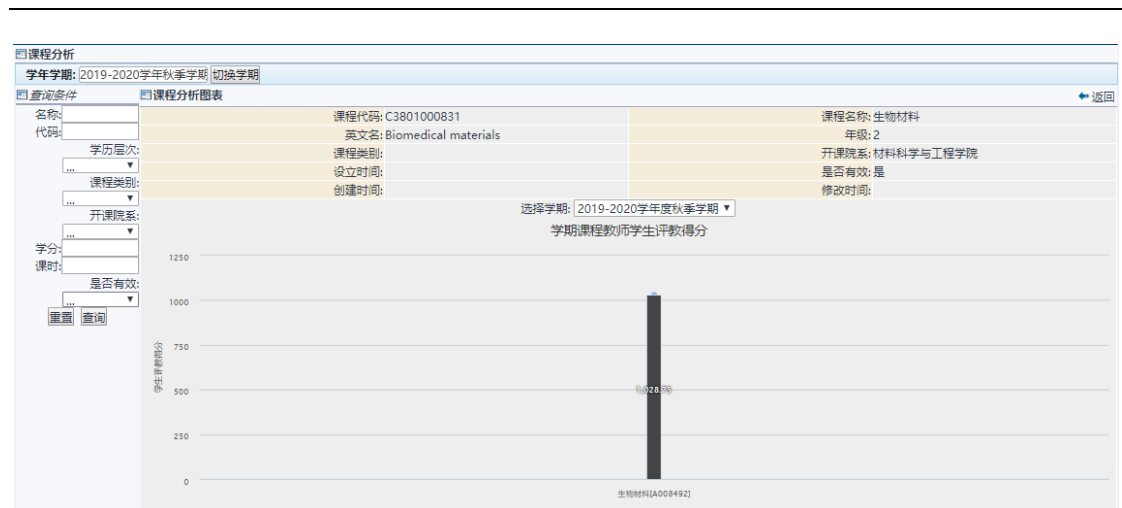


图 3.4.8-2

4. 学生工作

4.1. 学生信息

4.1.1. 信息维护

点击学生工作->学生信息->信息维护，显示信息维护页面（图 4.1.1）；

Figure 4.1.1 shows the '信息维护' (Information Maintenance) interface. The table displays student information with the following columns: ID, Name, Gender, Grade, Department, Major, Direction, Student Type, Admission Date, Class, and Department. The table lists 10 students.

ID	姓名	性别	年级	专业院系	专业	方向	学生类别	入学年月	班级	管理院系
20051033	吴晓龙	男	2018	资源与土木工程学院	土木工程	--	统招招生	2005-09	土木1804	资源与土木工程学院
20060210	张元鹏	男	2018	资源与土木工程学院	土木工程	--	统招招生	2006-08	土木1804	工商管理学院
20060340	李杰	女	2018	资源与土木工程学院	土木工程	--	统招招生	2006-08	土木1804	外国语学院
20121235	兰顺仁	男	2013	理学院	工程力学	--	统招招生	2012-08	力学1301	理学院
20122877	普拉孜汗·巴依达列提	男	2013	机械工程与自动化学院	机械工程	--	统招招生	2012-08	机械1302	机械工程与自动化学院
20131715	陈珠	男	2014	资源与土木工程学院	采矿工程	--	统招招生	2013-09	采矿1401	资源与土木工程学院
20131761	阿卜杜合力力·阿尤普	男	2016	资源与土木工程学院	采矿工程	--	统招招生	2013-09	采矿1602	资源与土木工程学院
20131879	李媛	男	2016	材料科学与工程学院	材料成型及控制工程	--	统招招生	2013-09	成型1606	材料科学与工程学院
20133148	马宝瑞	男	2016	机械工程与自动化学院	机械工程	--	统招招生	2013-09	机械1605	机械工程与自动化学院
20133150	田小雨	男	2014	机械工程与自动化学院	机械工程	--	统招招生	2013-09	机械1410	机械工程与自动化学院

图 4.1.1

4.1.2. 信息查询

点击学生工作->学生信息->信息查询，显示信息查询页面（图 4.1.2）；

信息查询

选择字段导出

显示当前查询条件: 使用查询条

学号:

姓名:

年级:

学制:

学历层次: ...

学生类别: ...

院系: ...

专业: ...

是否在籍: ...

是否在校: 是

学籍状态: ...

行政班级: ...

开启高级查询

查 询

家长信息导出

1 - 100 of 20599 后页> 末页>

学号	姓名	年级	专业院系	专业	学生类别	管理院系
20051033	吴婉龙	2018	资源与土木工程学院	土木工程	统招生	资源与土木工程学院
20060210	张元鹏	2018	资源与土木工程学院	土木工程	统招生	工商管理学院
20060340	李杰	2018	资源与土木工程学院	土木工程	统招生	外国语学院
20121235	兰顺仁	2013	理学院	工程力学	统招生	理学院
20122877	普拉孜汗·巴依达列提	2013	机械工程与自动化学院	机械工程	统招生	机械工程与自动化学院
20131715	龚珠	2014	资源与土木工程学院	采矿工程	统招生	资源与土木工程学院
20131761	阿卜杜合力力·阿尤普	2016	资源与土木工程学院	采矿工程	统招生	资源与土木工程学院
20131879	李斌	2016	材料科学与工程学院	材料成型及控制工程	统招生	材料科学与工程学院
20133148	马宝瑞	2016	机械工程与自动化学院	机械工程	统招生	机械工程与自动化学院
20133150	田小雨	2014	机械工程与自动化学院	机械工程	统招生	机械工程与自动化学院
20133249	徐海伟	2016	机械工程与自动化学院	过程装备与控制工程	统招生	机械工程与自动化学院
20133586	赵元康	2017	信息科学与工程学院	电子科学与技术	统招生	信息科学与工程学院
20134063	刘长星	2016	信息科学与工程学院	电气工程及其自动化	统招生	信息科学与工程学院
20134096	郭金安	2016	信息科学与工程学院	测控技术与仪器	统招生	信息科学与工程学院
20134288	金鑫	2016	信息科学与工程学院	电气工程及其自动化	统招生	信息科学与工程学院
20134329	王红阳	2016	信息科学与工程学院	电气工程及其自动化	统招生	信息科学与工程学院
20135606	陈美碧	2015	江河建筑学院	建筑学	统招生	江河建筑学院
20135620	蒋阳	2015	江河建筑学院	建筑学	统招生	江河建筑学院
20140327	夏梦迪	2016	外国语学院	英语	统招生	外国语学院

图 4.1.2

4.1.3. 信息权限维护

点击学生工作->学生信息->信息权限维护，显示信息权限维护页面（图 4.1.3）；

信息修改权限

详细设置 查看 删除

1 - 43 of 43

名称	创建人	身份	状态	可修改字段数
学生	root		✓激活	未配置
教师	root		✓激活	未配置
管理员	root		✓激活	未配置
超级管理员	root		✓激活	未配置
企业导师	root		✓激活	未配置
教学管理科	root		✓激活	未配置
辅导员	root		✓激活	未配置
学籍异动院系审核	root		✓激活	未配置
学籍科管理员	root		✓激活	未配置
学院管理员	root		✓激活	未配置
全校成绩管理	root		✓激活	未配置
学籍课成员-学位、交流	root		✓激活	未配置
全校查询权限	root		✓激活	未配置
物管查询角色	root		✓激活	未配置

图 4.1.3

4.1.4. 信息核准及补录开关

点击学生工作->学生信息->信息核准及补录开关，显示信息核准及补录开关页面（图 4.1.4），建立开关的开始时间和结束时间；

信息核准及补录开关

*开始时间:

结束时间:

保存

图 4.1.4

4.1.5. 学籍元属性

点击学生工作->学生信息->学籍元属性，显示学籍元属性页面（图 4.1.5）；

属性元信息				
属性元	属性说明	类型	实体元名称	实体元说明
working	working	boolean	com.ekingstar.eams.core.model.StdPersonBean	学生基本信息
idcardType	idcardType	com.ekingstar.eams.base.code.industry.IdcardType	com.ekingstar.eams.std.basicinfo.model.StdHomeMemberBean	学生家庭成员信息
idcard	idcard	java.lang.String	com.ekingstar.eams.std.basicinfo.model.StdHomeMemberBean	学生家庭成员信息
guardian	guardian	boolean	com.ekingstar.eams.std.basicinfo.model.StdHomeMemberBean	学生家庭成员信息

图 4.1.5

4.2. 班级信息

4.2.1 班级信息

点击学生工作->班级信息->班级信息，显示班级信息页面（图 4.2.1）；在此页面展示了学校所有的班级，可以选中一个班级，进行新建、修改、删除、导入导出班级、导入导出班级学生、班级学生管理、批量设置辅导员、导入辅导员操作。

班级信息									
1 - 100 of 3982 后页, 末页»									
年级	班级代码	班级名称	学历层次	专业	方向	学生类别	计划/实际(人数)	辅导员	
2019	38021904	材料(中法)1901	全日制本科	材料科学与工程 (中外合作办学)	--	统招	25/0		
2019	38021907	材料(中法)1902	全日制本科	材料科学与工程 (中外合作办学)	--	统招	25/0		
2019	38021906	材料(中法)1903	全日制本科	材料科学与工程 (中外合作办学)	--	统招	25/0		
2019	38021905	材料(中法)1904	全日制本科	材料科学与工程 (中外合作办学)	--	统招	25/0		
2019	38991901	材料类1901	全日制本科	材料类	--	统招	30/0		
2019	38991902	材料类1902	全日制本科	材料类	--	统招	30/0		
2019	38991903	材料类1903	全日制本科	材料类	--	统招	30/0		
2019	38991904	材料类1904	全日制本科	材料类	--	统招	30/0		
2019	38991905	材料类1905	全日制本科	材料类	--	统招	30/0		
2019	38991906	材料类1906	全日制本科	材料类	--	统招	30/0		
2019	38991907	材料类1907	全日制本科	材料类	--	统招	30/0		

图 4.2.1

4.2.2. 班级查询

点击学生工作->班级信息->班级查询，显示班级查询页面（图 4.2.2-1）；在此页面可以查询学校的所有班级，点击“班级名称”进入具体的班级信息页面（图 4.2.2-2）

班级查询						
1 - 100 of 3982 后页, 末页»						
班级代码	班级名称	院系	学生类别	计划/实际(人数)	辅导员	
38021904	材料(中法)1901	材料科学与工程学院	统招	25/0		
38021907	材料(中法)1902	材料科学与工程学院	统招	25/0		
38021906	材料(中法)1903	材料科学与工程学院	统招	25/0		
38021905	材料(中法)1904	材料科学与工程学院	统招	25/0		
38991901	材料类1901	材料科学与工程学院	统招	30/0		
38991902	材料类1902	材料科学与工程学院	统招	30/0		
38991903	材料类1903	材料科学与工程学院	统招	30/0		
38991904	材料类1904	材料科学与工程学院	统招	30/0		
38991905	材料类1905	材料科学与工程学院	统招	30/0		
38991906	材料类1906	材料科学与工程学院	统招	30/0		
38991907	材料类1907	材料科学与工程学院	统招	30/0		
38991908	材料类1908	材料科学与工程学院	统招	30/0		
38991909	材料类1909	材料科学与工程学院	统招	30/0		
38991910	材料类1910	材料科学与工程学院	统招	30/0		
38991911	材料类1911	材料科学与工程学院	统招	30/0		

图 4.2.2-1

班级查询

查询条件

班级代码: 班级名称: 院系: 专业: 方向: 专业名称代码:

班级信息

班级基本信息			
班级代码:	38021904	班级名称:	材料(中法)1901
学生类别:	统招招生	院系:	材料科学与工程学院
方向:		专业:	材料科学与工程 (中外合作办学)
计划人数:	25	实际人数:	0
在校人数:	25	在籍人数:	25
生效日期:	2019-05-20	失效日期:	
创建日期:	2019-05-20 19:27:55	更新日期:	2019-05-20 19:27:55
辅导员: <input type="text"/>			

班级学生列表

	20193362 徐之馨 女 在校		20193367 王文翰 男 在校		20193368 何亚林 男 在校
	20193369 毛思李 男 在校		20193375 刘清泽 男 在校		20193376 田雨禾 女 在校

图 4.2.2-2

4.3. 报到管理

4.3.1 报到管理

点击学生工作->报到管理->报到管理，显示报到管理页面（图 4.3.1）；

报到管理

学年学期: 2019-2020 学年春季学期 切换学期

1 - 100 of 20265 页, 末页»

学号	姓名	年级	学历层次	学生类别	院系	专业	方向
20190438	关洪馨	2019	全日制本科	统招招生	外国语学院	英语	
20190439	郝富领	2019	全日制本科	统招招生	外国语学院	英语	
20190440	张昌仪	2019	全日制本科	统招招生	外国语学院	英语	
20190441	王锦博	2019	全日制本科	统招招生	外国语学院	英语	
20190442	王诗源	2019	全日制本科	统招招生	外国语学院	英语	
20190443	盖德竹	2019	全日制本科	统招招生	外国语学院	德语	
20190444	李沐歆	2019	全日制本科	统招招生	外国语学院	俄语	
20190445	李瑞楠	2019	全日制本科	统招招生	外国语学院	德语	
20190446	余乐	2019	全日制本科	统招招生	外国语学院	日语	
20190447	李祎玥	2019	全日制本科	统招招生	外国语学院	英语	
20190448	胡用	2019	全日制本科	统招招生	外国语学院	英语	
20190449	魏荣杰	2019	全日制本科	统招招生	外国语学院	英语	
20190450	陈笑然	2019	全日制本科	统招招生	外国语学院	德语	
20190451	匡倩冰	2019	全日制本科	统招招生	外国语学院	英语	
20190452	马瑞诗	2019	全日制本科	统招招生	外国语学院	俄语	
20190453	文宣	2019	全日制本科	统招招生	外国语学院	英语	
20190454	邹碧合	2019	全日制本科	统招招生	外国语学院	英语	
20190455	肖凯	2019	全日制本科	统招招生	外国语学院	日语	
20190456	周佳卉	2019	全日制本科	统招招生	外国语学院	俄语	

图 4.3.1

4.3.2. 报到统计

点击学生工作->报到管理->报到统计，显示报到统计页面（图 4.3.2）；

报到统计

学年学期: 2019-2020 学年春季学期 切换学期

导出

院系所	总数	已报到	未登记	报到率
医学与生物信息工程学院 (原中荷生物医学与信息工程学院)	558	0	558	0%
软件学院	2043	0	2043	0%
艺术学院	507	0	507	0%
资源与土木工程学院	1726	0	1726	0%
冶金学院	1809	0	1809	0%
机械工程与自动化学院	2270	0	2270	0%
信息科学与工程学院	1833	0	1833	0%
工商管理学院	1616	0	1616	0%
理学院	1533	0	1533	0%
文法学院	622	0	622	0%
外国语学院	721	0	721	0%
体育部	80	0	80	0%
国际交流学院	112	0	112	0%
江河建筑学院	477	0	477	0%
生命科学与健康学院	322	0	322	0%
马克思主义学院	196	0	196	0%
计算机科学与工程学院	1967	0	1967	0%
材料科学与工程学院	1620	0	1620	0%
机器人科学与工程学院	253	0	253	0%
总计	20265	0	20265	0%

图 4.3.2

4.3.3. 注册管理

点击学生工作->报到管理->注册管理，显示注册管理页面（图 4.3.3）；

注册维护

注册权限

注册维护

未登记

已登记

学年学期: 2019-2020 学年春季学期

切换学期

学生条件查询

注册

注册管理

导出

1 - 100 of 20531 后页, 末页»

学号	姓名	学号	姓名	年级	层次	类别	院系	专业	方向
20190438	关淇露	20190439	郝直硕	2019	全日制本科	统招	外国语学院	英语	
20190440	张自仪	20190441	王瑞博	2019	全日制本科	统招	外国语学院	英语	
20190442	王诗源	20190443	董耀竹	2019	全日制本科	统招	外国语学院	英语	
20190444	李沐歌	20190445	李瑾瑜	2019	全日制本科	统招	外国语学院	英语	
20190446	余东	20190447	李伟羽	2019	全日制本科	统招	外国语学院	德语	
20190448	胡用	20190449	魏荣杰	2019	全日制本科	统招	外国语学院	德语	
20190450	陈奕然	20190451	匡南冰	2019	全日制本科	统招	外国语学院	英语	
20190452	马道诗								

图 4.3.3

4.4. 奖惩管理

4.4.1 处分管理

点击学生工作->奖惩管理->处分管理，显示处分管理页面，提供新建、修改、删除和导出功能，在此处可以记录学生的处分（图 4.4.1）；

处分管理		新建 修改 删除 导出							1 - 12 of 12	
年级	▼	年级	班级	学号	姓名	下达部门	名称	类型	时间	
班级	▼									
学号	▼	2016	城规1601	20165843	庞源	江河建筑学院	庞源同学在城市设计概论考试过程中请假上厕所，监考老师发现其在厕所门口携带与考试相关资料。	记过	2019-12-30	
姓名	▼									
下达部门	▼	2019	材料类1901	20192964	应夏爽	材料科学与工程学院	将试卷夹带出考场	严重警告	2019-12-30	
处分类型	▼	2018	软件1803	20185120	吕宁	软件学院	考试结束后继续答题。	严重警告	2019-07-25	
处分名称	▼	2016	计算机1601 (国防生)	20165971	刘丁琨	计算机科学与工程学院	携带与考试相关材料进入考场	严重警告	2019-07-25	
处分时间从	▼									
到	▼	2017	应物1701	20171157	郭艺博	理学院	临近考试结束，将卷子移到一侧；临近考试结束看手机，看手机后并未答卷，学生提供的聊天记录证明当时所看内容确实与考试无关，与监控内容相符。	留校察看	2019-07-25	
是否在籍	▼									
是否在校	▼	2017	应物1701	20171228	徐翰文	理学院	临近考试结束时，看前面同学试卷并有动笔行为。	严重警告	2019-07-25	
重置	▼	2017	采矿1703 (创新班)	20172090	侯胜译	资源与土木工程学院	打小抄	严重警告	2019-07-25	
查询	▼	2018	电子1802	20174811	靳立坎	计算机科学与工程学院	携带手机入场	警告	2019-07-25	

图 4.4.1

4.4.2. 奖励管理

点击学生工作->奖惩管理->奖励管理，显示奖励管理页面，提供新建、修改、删除和导出功能，记录学生的奖励情况（图 4.4.2）；

奖励管理

查询条件

新建 修改 删除 导出

1 - 1 of 1

年级:

班级:

学号:

姓名:

颁发部门:

奖励类型:

奖励名称:

奖励时间从:

到:

重置 查询

年级	班级	学号	姓名	颁发部门	奖励名称	奖励类型	时间
没有查询结果							

图 4.4.2

4.4.3. 处分查询

点击学生工作->奖惩管理->处分查询，显示处分查询页面，提供导出功能，可以查看学生的处分情况（图 4.4.3）；

处分查询								
查询条件		导出						
年级:		年级	班级	学号	姓名	下达部门	名称	类型
班级:								时间
学号:		2016	城规1601	20165843	鹿源	江河建筑学院	鹿源同学在城市设计概论考试过程中请假上厕所，监考老师发现其在厕所门口携带与考试相关资料。	记过
姓名:		2019	材料类1901	20192964	应夏爽	材料科学与工程学院	将试卷带出考场。	严重警告
下达部门:		2018	软件1803	20185120	吕宁	软件学院	考试结束后继续答题。	严重警告
处分类型:		2016	计算机1601 (国防生)	20165971	刘丁瑞	计算机科学与工程学院	携带与考试相关材料进入考场	严重警告
处分名称:								2019-07-25
处分时间从:		2017	应物1701	20171157	郭艺博	理学院	临近考试结束，将卷子移到一侧；临近考试结束看手机，看手机后并未答卷，学生提供的聊天截图证明当时所看内容确实与考试无关，与监控内容相符。	留校察看
到:								2019-07-25
是否在籍:		2017	应物1701	20171228	徐翰文	理学院	临近考试结束时，看前面同学试卷并有作弊行为。	严重警告
是否在校:		2017	采矿1703 (创新班)	20172090	侯胜译	资源与土木工程学院	打小抄	严重警告
重置		2018	电子1802	20174811	靳立玖	计算机科学与工程学院	携带手机入场	警告

图 4.4.3

4.4.4. 奖励查询

点击学生工作->奖惩管理->奖励查询，显示奖励查询页面，可以导出学生的奖励情况（图 4.4.4）；

奖励查询								
查询条件		导出						
年级:		年级	班级	学号	姓名	颁发部门	奖励名称	奖励类型
班级:								时间
学号:		没有查询结果						
姓名:								
颁发部门:								
奖励类型:		导出						
奖励名称:								
奖励时间从:								
到:								
重置		查询						

图 4.4.4

4.4.5. 违纪申请

点击学生工作->奖惩管理->违纪申请，显示违纪申请页面，提供新建、修改、删除和打印功能（图 4.4.5）；

5.1. 毕业设计

5.1.1 毕业设计批次

点击实践管理->毕业设计->毕业设计批次，进入毕业设计批次页面（图 5.1.1），可以对批次进行添加、修改和删除；

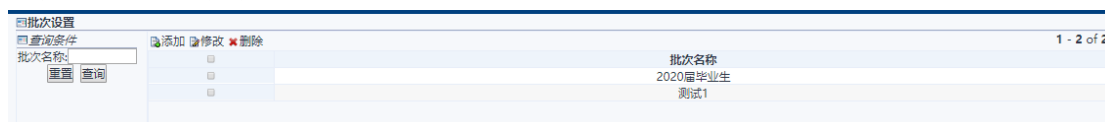


图 5.1.1

5.1.2 院系课题管理

点击实践管理->毕业设计->院系课题管理，进入院系课题管理页面（图 5.1.2），点击左上角批次，进行不同批次的切换，学院可以添加、修改、删除、审核、发布课题和修改申请；



图 5.1.2

1) “添加”功能，可以根据学生的唯一学号进行毕业论文课题的添加，界面如图 5.1.2-1；

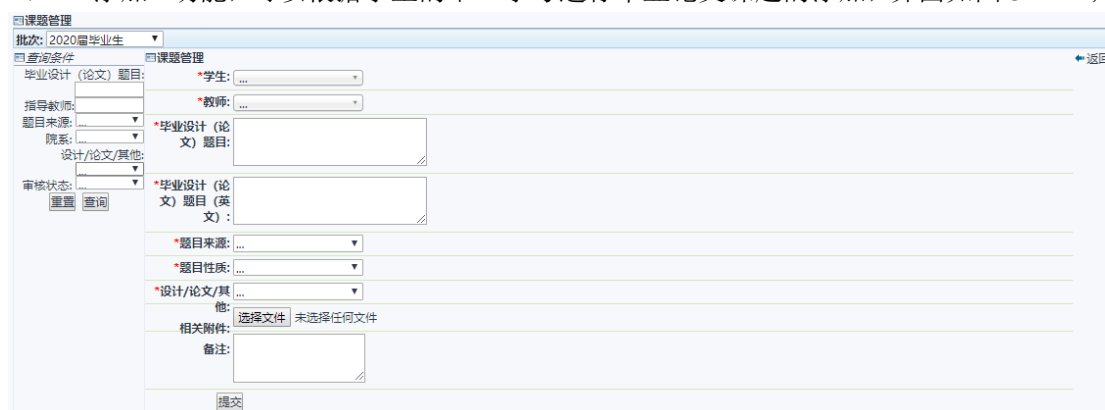


图 5.1.2-1

- 2) “审核”功能，可以对院系老师提交的课题进行审核通过或者不通过
- 3) “发布课题”功能，院系可以对课题进行发布，发布后，学生端可以看到自己毕业论文的课题
- 4) “修改申请”功能，对于已经发布的课题，如果想要改动，需要提交修改申请，教务处审核通过后，修改的内容才会生效。

5.1.3. 教务处课题管理

点击实践管理->毕业设计->教务处课题管理，进入教务处课题管理页面（图 5.1.3），提供查看、审核通过和审核不通过的功能；

课题管理

批次: 2020届毕业生

查看条件

查看

审核通过

审核不通过

1 - 3 of 3

<div>毕业设计(论文)题目:</div> <div>指导教师:</div> <div>题目来源:</div> <div>院系:</div> <div>设计/论文/其他:</div> <div>修改审核状态:</div> <div>重置</div> <div>查询</div>	<div>学号</div> <div>姓名</div> <div>专业</div> <div>指导工号</div> <div>指导教师</div> <div>职称</div> <div>毕业设计(论文)题目</div> <div>毕业设计(论文)题目(英文)</div> <div>题目来源</div> <div>题目性质</div> <div>设计/论文/其他</div> <div>附件</div> <div>备注</div> <div>申请修改</div>
<div>20174220</div> <div>张竟成</div> <div>机器人工程</div> <div>00006510</div> <div>崔文芳</div> <div>教授</div> <div>111112</div> <div>1111112</div> <div>学校课题及自选课题</div> <div>调研</div> <div>设计</div> <div>免听申请表(2).xls</div> <div>111111</div> <div>通过</div>	
<div>20174222</div> <div>吕瑞晨</div> <div>机器人工程</div> <div>00006001</div> <div>陆种武</div> <div>教授</div> <div>1112</div> <div>1112</div> <div>省级课题</div> <div>其它</div> <div>论文</div> <div>学籍科和考试科优化需求-191213.docx</div> <div>1</div> <div>审核通过</div>	
<div>20162506</div> <div>肖新港</div> <div>机器人工程</div> <div>00004422</div> <div>雷雪林</div> <div>讲师</div> <div>2222344</div> <div>2222344</div> <div>国家级课题</div> <div>结合生产科研实践</div> <div>设计</div> <div>登录界面优化.docx</div> <div>1111</div> <div>审核通过</div>	

图 5.1.3

5.1.4. 课题修改日志

点击实践管理->毕业设计->课题修改日志，进入课题修改日志页面（图 5.1.4），课题修改日志界面可以看到每个课题修改的过程以及修改的详细信息（图 5.1.4-1）；

课题修改日志

查看条件

查看

毕业设计(论文)题目:

指导教师:

题目来源:

院系:

设计/论文/其他:

重置

查询

学号

姓名

专业

指导工号

指导教师

职称

毕业设计(论文)目

题毕业设计(论文)目(英文)

题目来源

题目性质

设计/论文/其他

附件

备注

20174220	张竟成	机器人工程	00006510	崔文芳	教授	111112	1111112	学校课题及自选课题	调研	设计	免听申请表(2).xls	111111
20174222	吕瑞晨	机器人工程	00006001	陆种武	教授	1112	1112	省级课题	其它	论文	学籍科和考试科优化需求-191213.docx	1
20162506	肖新港	机器人工程	00004422	雷雪林	讲师	22223	22223	省级课题	其它	论文	登录界面优化.docx	1111
20162506	肖新港	机器人工程	00004422	雷雪林	讲师	22223	22223	省级课题	其它	论文	登录界面优化.docx	1111
20162506	肖新港	机器人工程	00004422	雷雪林	讲师	2222344	2222344	国家级课题	结合生产科研实践	设计	登录界面优化.docx	1111

1 - 5 of 5

图 5.1.4

变更前	变更后
指导教师=陆种武(00006001,教授)	指导教师=崔文芳(00006510,教授)
毕业设计(论文)题目=1112	毕业设计(论文)题目=1111112
毕业设计(论文)题目(英文)=1112	毕业设计(论文)题目(英文)=1111112
题目来源=省级课题	题目来源=学校课题及自选课题
题目性质=其它	题目性质=调研
附件=	附件=免听申请表(2).xls
备注=1	备注=111111

图 5.1.4-1

5.2. 实验工作量

5.2.1 实验工作量开关

点击实践管理->实验工作量->实验工作量开关，进入实验工作量开关页面，可以对实验工作量的填报工作进行设置（图 5.2.1）；

名称	是否开放	开始时间	截止时间	备注
test	是	2019-12-15 09:28	2020-12-31 09:28	

图 5.2.1

5.2.2 实验工作量上报

实验工作量上报															同步教学任务							
学年学期: 2019-2020学年秋季学期 切换学期																						
无数学任务上报 批量修改 导出 打印																						
1 - 100 of 998 首页 末页																						
教师工号	教师姓名	课程代码	课程名称	上课人数	学时数	精品课	精品课程	教学名师	标兵	精品课	课时酬金标准	实验授课次数	实验授课方式	实验性质	实验类型	批次依据	折合学时数	酬金	绩效	是否无任务上报	操作	
00003306	牛盾	180100010	体育管理理学	1112	11	实验学时	48	校级				排名2	中文教学实验	公共	演示性	12	518.4	3628.8	737.28	否	修改删除	
00007597	牛大勇	A010142	A0702图形学00022和可视化(双语)	1805生医国际班	52	实验学时	10	无	国家级	国家级		其他课5元	1	中文教学实验	公共	演示性	9	45	12	否	修改删除	
00001217	牛文勇	A010142	A0702图形学00022和可视化(双语)	18052生医国际班	52	上机课时	12	无	无	无	无	基础课7元	1	双师教学实验	公共	演示性	12	21.6	151.2	21.6	否	修改删除

(1) 无任务上报：当界面无要上报的工作量时，需要用到此功能，搜索课程库的信息建立上报的数据，具体如图 5.2.2-1

实验工作量上报

同步教学任务

学年学期: 2019-2020学年秋季学期 | 切换学期

查询条件

无教学任务上报

后选

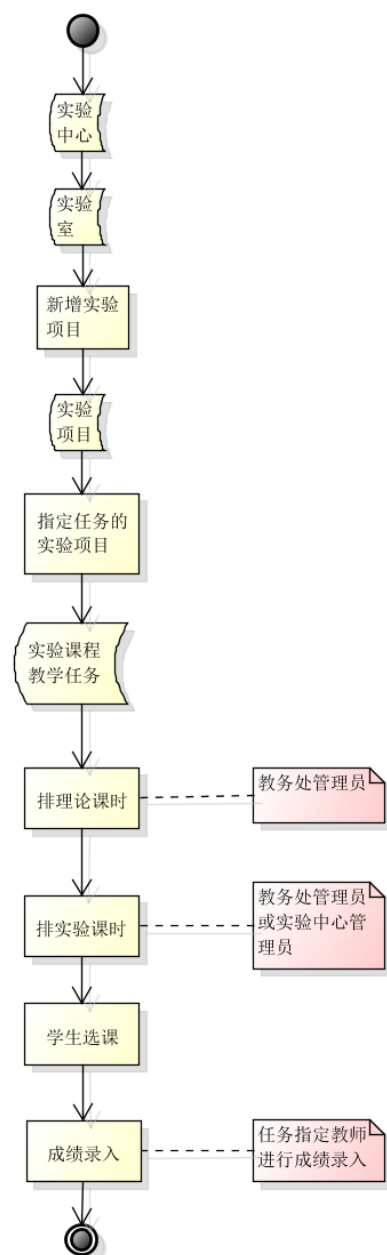
教师工号:		教师信息:	输入工号或姓名查询
教师姓名:		任务信息:	输入任务序号或课程名称查询
任务名:		课程:	请输入课程名称查询
课程代码:		学时类型:	实验学时
课程名称:		实际上课班级:	
学时数:			
精品课:			
教学名师:			
教学标兵:			
精品骨干课:			
课时酬金标准:			
实验授课方式:			
是否有任务:			
重置	查询		

5.2.3 查看上报实验工作量

[illegible]

第 144 页 共 167 页

5.3 实验管理



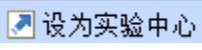
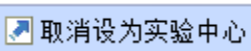
实验教学的流程图如上图所示。实验教师新增实验项目，提交给实验中心管理员、院系管理员进行审核，审核通过后新增实验项目存储在实验项目库中。实验中心管理员为教学任务指定实验项目，教务处管理员安排理论课上课时间和实验课的建议上课时间，在学生选课结束后，实验中心管理员安排具体实验项目的上课时间、上课地点、实验教师等信息。在课程结束后实验负责人可以录入学生的实验成绩，作为总评成绩的一个组成部分；

5.3.1. 实验中心

点击教学管理->实验管理->实验中心，进入实验中心管理页面（图 5.3.1-1），提供查询、导出、通过模板导入实验中心的功能，也可以将院系设置为实验中心；



图 5.3.1-1

- 1) 选择一个学院，点击即可将该学院设为实验中心；
- 2) 选择一个被设置实验中心的学院，点击可取消设置该学院为实验中心

5.3.2. 实验室

点击教学管理->实验管理->实验室，进入实验室管理（图 5.3.2-1），提供查询、导出、通过模板导入实验室的功能，也可以将教室设置为实验室；



图 5.3.2-1

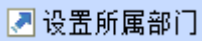

- 1) 选择一个实验室，点击，为其选择一个实验中心（图 5.3.2-2）



图 5.3.2-2

- 2) 选择一个实验室，点击  取消设为实验室，可以取消设置实验室



5.3.3. 实验人员

点击教学管理->实验管理->实验人员，进入实验人员管理（图 5.3.3-1），提供查询、导出、通过模板导入实验人员的功能，也可以将教师设置为实验人员；



图 5.3.3-1 展示了实验人员管理界面。左侧是查询条件，包括教师工号、姓名、性别、出生日期、教师类型、部门、职称、职称等级、在职状态、任课、入校日期和是否实验人员。右侧是数据列表，显示了教师工号、姓名、性别、出生日期、教师类型、部门、职称、职称等级、在职状态、任课、入校日期和是否实验人员。当前显示的教师工号为 wp19000906，姓名为 王野，性别为男，出生日期为 1979-09-01，教师类型为 兼职，部门为 软件学院，职称等级为 副教授，在职状态为 在职，任课为 是，入校日期为 2019-09-01，是否实验人员为 是。

图 5.3.3-1

- 1) 选择一个教师，点击  设为实验人员 即可将该教师设为实验人员；
- 2) 选择一个实验人员，点击  取消设为实验人员 可取消其实验人员身份



5.3.4. 实验课程

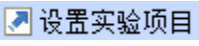
点击教学管理->实验管理->实验课程，进入实验课程管理页面（图 5.3.4-1），提供查询、导出、通过模板导入实验课程的功能，也可以将课程设置为实验课程、为实验课程设置实验项目；



图 5.3.4-1 展示了实验课程管理界面。左侧是查询条件，包括代码、名称、英文名、学分、课时、周数、周课时、理论学时、实验学时、上机学时、设计学时、课外学时、开课院系、课程类别和是否实验课。右侧是数据列表，显示了代码、名称、英文名、学分、课时、周数、周课时、理论学时、实验学时、上机学时、设计学时、课外学时、开课院系、课程类别和是否实验课。当前显示的课程代码为 A080126006，名称为 Xamarin 全栈工程实践，英文名为 Xamarin Full Stack Engineering，学分为 9，课时为 -9，周数为 24，周课时为 24，理论学时为 24，实验学时为 24，上机学时为 24，设计学时为 24，课外学时为 24，开课院系为 软件学院，课程类别为 实践类，是否实验课为 是。

图 5.3.4-1

- 1) 选择一个实验，点击  设为实验课 即可将该实验设置为实验课程；
- 2) 选择一个实验课程，点击  取消设为实验课 可取消其实验课程身份；

3) 选择一个实验课程，点击 ，并在图 5.3.4-2 中所示，为其选择实验项目

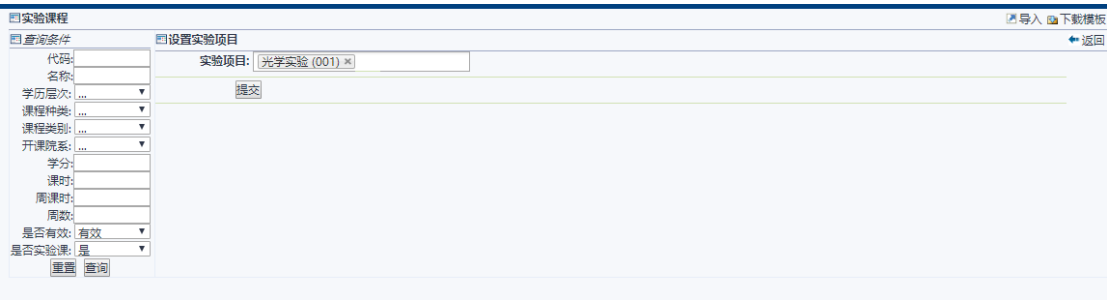


图 5.3.4-2

5.3.5. 实验项目

点击教学管理->实验管理->实验项目，进入实验项目管理页面（图 5.3.5-1），提供查询、查看、新建、修改、删除、导出、通过模板导入实验中心的功能，也可以为实验项目设置实验课程：

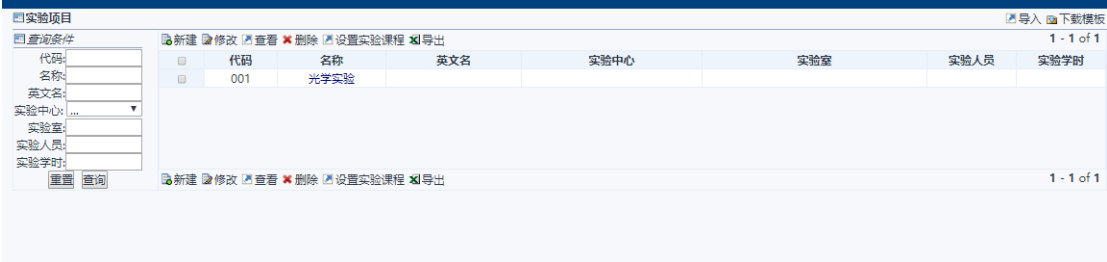
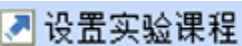


图 5.3.5-1

1) 选择一个实验项目，点击 ，在维护页面（图 5.3.5-2）输入相应的实验课程并选择，可以为实验项目设置实验课程；

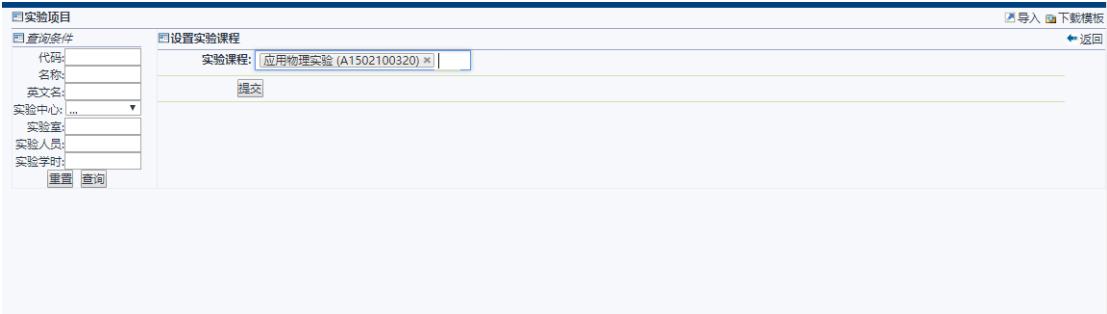
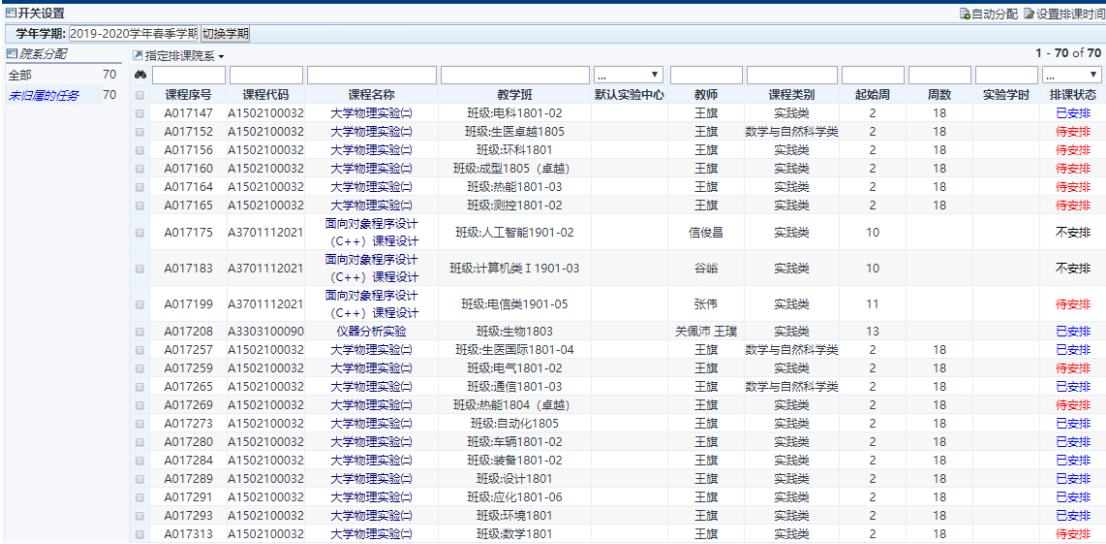


图 5.3.5-2


5.3.6. 排课开关

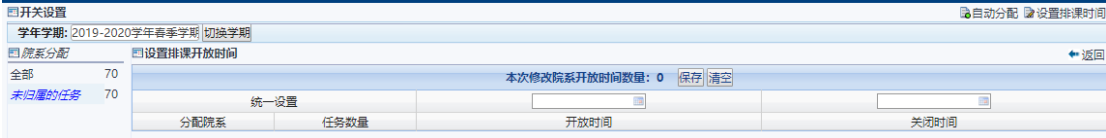
点击教学管理->实验管理->排课开关，进入排课开关设置页面（图 5.3.6-1），实验中心管理员可以指定实验课程负责排课的实验中心，可以为归属实验课程自动分配排课实验中心，也可以通过此模块设置排课时间；



课程序号	课程代码	课程名称	教学班	默认实验中心	教师	课程类别	起始周	周数	实验学时	排课状态
A017147	A1502100032	大学物理实验(二)	班级:电科1801-02		王旗	实践类	2	18		已安排
A017152	A1502100032	大学物理实验(二)	班级:生医卓越1805		王旗	数学与自然科学类	2	18		待安排
A017156	A1502100032	大学物理实验(二)	班级:环科1801		王旗	实践类	2	18		待安排
A017160	A1502100032	大学物理实验(二)	班级:成盟1805 (卓越)		王旗	实践类	2	18		待安排
A017164	A1502100032	大学物理实验(二)	班级:热能1801-03		王旗	实践类	2	18		待安排
A017165	A1502100032	大学物理实验(二)	班级:测控1801-02		王旗	实践类	2	18		待安排
A017175	A3701112021	面向对象程序设计 (C++) 课程设计	班级:人工智能1901-02		信俊昌	实践类	10			不安排
A017183	A3701112021	面向对象程序设计 (C++) 课程设计	班级:计算机类 I 1901-03		谷敏	实践类	10			不安排
A017199	A3701112021	面向对象程序设计 (C++) 课程设计	班级:电信类1901-05		张伟	实践类	11			待安排
A017208	A3303100090	仪器分析实验	班级:生物1803		关佩沛 王瑾	实践类	13			已安排
A017257	A1502100032	大学物理实验(二)	班级:生医国际1801-04		王旗	数学与自然科学类	2	18		已安排
A017259	A1502100032	大学物理实验(二)	班级:电气1801-02		王旗	实践类	2	18		待安排
A017265	A1502100032	大学物理实验(二)	班级:通信1801-03		王旗	数学与自然科学类	2	18		已安排
A017269	A1502100032	大学物理实验(二)	班级:热能1804 (卓越)		王旗	实践类	2	18		待安排
A017273	A1502100032	大学物理实验(二)	班级:自动化1805		王旗	实践类	2	18		已安排
A017280	A1502100032	大学物理实验(二)	班级:车辆1801-02		王旗	实践类	2	18		已安排
A017284	A1502100032	大学物理实验(二)	班级:装备1801-02		王旗	实践类	2	18		已安排
A017289	A1502100032	大学物理实验(二)	班级:设计1801		王旗	实践类	2	18		已安排
A017291	A1502100032	大学物理实验(二)	班级:应化1801-06		王旗	实践类	2	18		已安排
A017293	A1502100032	大学物理实验(二)	班级:环境1801		王旗	实践类	2	18		已安排
A017313	A1502100032	大学物理实验(二)	班级:数学1801		王旗	实践类	2	18		待安排

图 5.3.6-1

- 1) 点击 ，可以设置实验课程的统一排课时间，也可以按照学院设置各个学院的排课时间（图 5.3.6-2）；



统一设置	分配院系	任务数量	开放时间	关闭时间

图 5.3.6-2

5.4. 实习管理

5.4.1 实习计划审批

点击实践管理->实习管理->实习计划审批，显示实习计划审批页面，提供审核通过、审核不通过和导出功能（图 5.4.1）；



课程序号	课程代码	课程名称	教学班	班级数	教师	学生数	所属院系	专业	年级	实习性质	地点	文档	开始时间	结束时间	接收单位	备注	状态
A0093	C1801300371	教育实习					体育部	社会体育	2019	生产实习	校内		2019-12-23 10:06	2019-12-31 10:06	山东招金集团有限公司		已提交
A0093	C1801300371	教育实习			陆种武		体育部	社会体育	1	生产实习	校内		2019-12-27 15:20	2019-12-27 15:20	山东招金集团有限公司		未提交
A0093	C1801300371	教育实习					理学院	应用物理学		生产实习	校内		2019-12-19 17:39	2019-12-19 17:39			未提交
A0093	C1801300371	教育实习			回军		理学院	应用物理学		生产实习			2019-12-24 17:43	2019-12-26 17:43			未提交
A0093	C1801300371	教育实习															已提交
A0087	C1702300350	毕业实习					体育部	社会体育		生产实习			2019-12-19 10:16	2019-12-19 10:16			未提交

图 5.4.1

5.4.2 实习计划管理

点击实践管理->实习管理->实习计划管理，显示实习计划管理页面，提供新建、修改、删、提交审核、导出和打印功能（图 5.4.2）；

实习计划管理																	同步教学任务
学年学期: 2019-2020 学年春季学期 切换学期																	
新建 修改 删除 提交审核 导出 打印																	1 - 29 of 29
课程序号: 课程代码: 课程名称: 教学班: 年级: 接收实习单位: 实习性质: 地点: 状态: 重置 查询	课程序号	课程代码	课程名称	教学班	班级数	教师	学生数	所属院系	专业	年级	实习性质	地点	文档	开始时间	结束时间	接收实习单位	备注 状态
	A016083	C0801207060	人机交互程序设计实践	软件1701-03	3	吴震魁,于鲲鹏,于洪超	92	软件学院	软件工程	2017级	生产实习	校内		2020-05-03 00:00	2020-05-16 00:00	学院自行联系	已提交
	A019960	C0801207060	人机交互程序设计实践	软件1704-06	3	于海,王本正,陈二烈	92	软件学院	软件工程	2017级	生产实习	校内		2020-05-03 00:00	2020-05-16 00:00	学院自行联系	未提交
	A019962	C0801207060	人机交互程序设计实践	软件1701-02 软件1712 (宁夏)	5	赵建磊,裴西园	63	软件学院	软件工程	2017级	生产实习	校内		2020-05-03 00:00	2020-05-16 00:00	学院自行联系	未提交
	A016084	C0805209008	虚拟现实设计与开发实践	数字1701-02	2	王英博	67	软件学院	数字媒体技术	2017级	生产实习	校内		2020-05-10 00:00	2020-05-23 00:00	学院自行联系	未提交
	A016156	C0802209041	信息安全工程实践4	软件1701-03 软件1704 (宁夏)	4	王冬琦,马毅,王学毅	104	软件学院	信息安全	2017级	生产实习	校内		2020-02-23 00:00	2020-03-07 00:00	学院自行联系	未提交

图 5.4.2

5.4.3 实习企业管理

点击实践管理->实习管理->实习企业管理，显示实习企业管理页面，提供新建、修改删除、导出和导入功能，对实习企业进行的管理（图 5.4.3）；

实习企业管理														1 - 100 of 221 后页, 末页 >		
新建 修改 删除 导出 导入																
企业编号: 企业名称: 基地级别: 所属院系: 专业: 校负责人: 校负责人联系电话: 企业负责人: 企业负责人联系电话: 重置 查询	企业编号	企业名称	基地级别	所属院系	专业	校负责人	校负责人联系电话	企业负责人	企业负责人联系电话	企业地址	基地成立时间	备注				
	88004	山东招金集团有限公司	国家级	资源与土木工程学院		胡志远	84833				2012-09-01					
	88005	北京中软国际信息技术有限公司	国家级	软件学院		胡志远	84833				2012-09-01					
	80088	国家环境保护危险废物处置工程技术(沈阳)中心	校级	冶金学院	资源循环科学与工程					沈阳市新民市梁山镇顾屯村	2019-12-09					
	01	测试基地	国家级	艺术学院	音乐表演	张三	13890767676				2014-11-06					
	88001	沈阳机床(集团)有限责任公司	国家级	机械工程与自动化学院		胡志远	84833				2012-09-01					
	80074	鞍钢集团鲅鱼圈分公司	校级	冶金学院	能源与动力工程					营口鲅鱼圈	2019-12-09					
	80077	大连三洋制冷有限公司	校级	冶金学院	能源与动力工程					大连	2019-12-09					
	80078	绵阳新晨动力机械有限公司沈阳分公司	校级	冶金学院	能源与动力工程					沈阳大东区东陵街39号	2019-12-09					

图 5.4.3

6. 教学资源

6.1. 教室借用

6.1.1. 借用申请

点击教学资源->教室借用->借用申请，显示教室借用申请页面；

提供查看、修改、删除、复制已经申请的教室借用申请单功能;

图 6.1.1-1

提供查看空闲教室的功能;

图 6.1.1-2

点击教学资源->教室借用->申请单位审批，显示申请单位审批页面，提供审核通过、审核不通过和导出功能（图 6.1.2）：

图 6.1.2

第 151 页 共 167 页

教室使用情况

查询条件

有状态的教室列表

学年学期: 2019-2020学 占用状态 状态明细

1 - 100 of 728 后页> 末页>

教室名称:

校区:

教学楼:

教室类型:

第几周:

星期:

小节:

教室名称	教学楼	校区	教室类型	排课总学时	容量
1号8311	浑南校区1号公共教学楼	浑南校区	多功能	340	70
大成408*	大成教学楼	南湖校区	多功能	324	70
教314*	教学馆	南湖校区	多功能	478	56
大成602*	大成教学楼	南湖校区	多功能	444	70
大成518*	大成教学楼	南湖校区	多功能	400	70
采318*	采矿馆	南湖校区	多功能	584	50
1号8205	浑南校区1号公共教学楼	浑南校区	多功能	504	70
1号8101	浑南校区1号公共教学楼	浑南校区	多功能	726	70
生命8201	生命馆	浑南校区	多功能	636	176
采308*	采矿馆	南湖校区	多功能	534	35
信息楼347	信息楼	南湖校区	电子技术实验室	152	32
信息楼346	信息楼	南湖校区	电子技术实验室	212	32
信息楼348	信息楼	南湖校区	电子技术实验室	212	32
南湖虚拟电工电子实验室	信息楼	南湖校区	电子技术实验室	32	90
综901	综合科技大楼	南湖校区	艺术学院教室	112	22
1号8315	浑南校区1号公共教学楼	浑南校区	多功能	384	70
大成606*	大成教学楼	南湖校区	多功能	270	70
大成210*	大成教学楼	南湖校区	多功能	618	70
1号8307	浑南校区1号公共教学楼	浑南校区	多功能	650	70
1号A107	浑南校区1号公共教学楼	浑南校区	多功能	492	128
1号8221	浑南校区1号公共教学楼	浑南校区	多功能	56	35
1号8206	浑南校区1号公共教学楼	浑南校区	多功能	318	35

图 6.2.1

6.2.2. 冲突统计

点击教学资源->占用统计->冲突统计，显示冲突统计页面（图 4.2.2），提供查询、查看有冲突的教室列表的功能：

冲突统计							
查询条件		有冲突的教室列表		1 - 100 of 211 后页>末页>			
学年学期: 2019-2020学		教室名称	教学楼	校区	教室类型	冲突信息	
教室名称: <input type="text"/>	<input type="checkbox"/>	采419	采矿馆	南湖校区	多功能	[4-16]周 星期六 5~8	
校区: ...	<input type="checkbox"/>	教102*	教学馆	南湖校区	研院	18周 星期四 7~8	
教学楼: ...	<input type="checkbox"/>	教106*	教学馆	南湖校区	多功能	17周 星期五 7~8 18周 星期一 2~4	
教室类型: ...	<input type="checkbox"/>	教207*	教学馆	南湖校区	多功能	18周 星期三 2~4 18周 星期四 7~8	
虚拟教室: 是 * 否	<input type="checkbox"/>	教211*	教学馆	南湖校区	多功能	[1-16]周 星期六 1~8 18周 星期二 5~6	
<input type="button" value="重置"/> <input type="button" value="查询"/>	<input type="checkbox"/>	教103*	教学馆	南湖校区	研院	18周 星期五 2~4	
	<input type="checkbox"/>	教209*	教学馆	南湖校区	多功能	[1-16]周 星期六 1~8	
	<input type="checkbox"/>	逸106*	逸夫楼	南湖校区	多功能	[2-16]周 星期三 2~4 17周 星期三 2~4	
	<input type="checkbox"/>	逸307*	逸夫楼	南湖校区	多功能	[1-16]周 星期六 1~8 18周 星期五 2~4	
	<input type="checkbox"/>	教110*	教学馆	南湖校区	多功能	[10-17]周 星期一 1~4 [1-10],[12-13]周 星期五 5~6	
		微机一室二楼	计算中心	南湖校区	计算中心微机室	[1-13]周 星期四 5~6 [1-8],[10-14]周 星期二 5~6	
						[1-8]周 星期四 1~2 3周 星期三 1~2	
						1周 星期一 7~8 1周 星期二 7~8	
						[14-15]周 星期四 9~12 [1-8],[10-17]周 星期二 7~8	
						[4-8]周 星期五 9~12 14周 星期二 9~12	
						14周 星期四 9~12 18周 星期三 9~10	
						18周 星期二 2~4 18周 星期四 2~4	
						18周 星期四 5~6 18周 星期四 9~10	
						18周 星期日 1~1	

图 6.2.2

7. 教职工

7.1. 教师管理

7.1.1. 校内教师

点击教职工->教师管理->校内教师，显示校内教师列表（图 7.1.1-1），提供查询、查看、新建、修改、删除、导入、导出校内教师信息的功能，并且可以对一个教师的多个工号信息进行合并；

校内教师												<input type="button" value="导入"/> <input type="button" value="下载模板"/> <input type="button" value="合并重复教师"/>
教师工号	姓名	英文名	性别	出生日期	教师类型	部门	职称	职称等级	在职状态	任课	入职日期	1 - 100 of 7649 后页·末页
<input type="checkbox"/> 00009164	王恩德		男	1957-06-01	全职	资源与土木工程学院	教授		在职	是	2000-01-01	
<input type="checkbox"/> 00009184	张祥德		男	1963-05-12	全职	理学院	教授		在职	是	2000-01-01	
<input type="checkbox"/> 00009232	陈春		男	1976-08-25	全职	艺术学院	讲师		在职	是	2000-01-01	
<input type="checkbox"/> 00008429	周淑文		男	1977-07-10	全职	机械工程与自动化学院	副教授		在职	是	2000-01-01	
<input type="checkbox"/> 00008430	王雷		女	1974-09-19	全职	机械工程与自动化学院	副教授		在职	是	2000-01-01	
<input type="checkbox"/> 00008436	刘涛		男	1962-01-09	全职	艺术学院	副教授		在职	是	2000-01-01	
<input type="checkbox"/> 00008437	张媛		男	1965-05-12	全职	机械工程与自动化学院	副教授		在职	是	2000-01-01	
<input type="checkbox"/> 00009049	吕富媛		女	1968-11-15	全职	马克思主义学院	副教授		在职	是	2000-01-01	
<input type="checkbox"/> 00009070	霍亮		男	1967-01-14	全职	其他	副教授		在职	是	2008-01-01	
<input type="checkbox"/> 00008314	朱春红		女	1974-07-19	全职	工商管理学院	讲师		在职	是	2000-01-01	
<input type="checkbox"/> 00008315	李洪燕		女	1974-02-01	全职	工商管理学院	副教授		在职	是	2011-01-01	
<input type="checkbox"/> 00008318	张尧		女	1975-12-14	全职	工商管理学院	教授		在职	是	2000-01-01	
<input type="checkbox"/> 00008319	李亚宁		女	1976-02-01	全职	工商管理学院	讲师		在职	是	2000-01-01	
<input type="checkbox"/> 00008320	戚桂清		女	1973-08-10	全职	工商管理学院	副教授		在职	是	2000-01-01	
<input type="checkbox"/> 00008324	吴冬梅		女	1975-08-16	全职	工商管理学院	讲师		在职	是	2000-01-01	
<input type="checkbox"/> 00008404	张雅静		女	1964-10-29	全职	材料科学与工程学院	副教授		在职	是	2000-01-01	
<input type="checkbox"/> 00008405	赵春雨		男	1963-04-08	全职	机械工程与自动化学院	教授		在职	是	2000-01-01	
<input type="checkbox"/> 00004012	张书鸿		男	1959-01-14	全职	艺术学院	教授		在职	是	2000-01-01	

图 7.1.1-1

- 1) 在右上角点击 合并重复教师 选择 自动合并，系统会根据教师的身份证号合并同一名教师信息，只保留一个工号，左上角显示 自动合并成功 完成信息合并；
- 2) 在右上角点击 合并重复教师 选择 手动合并，进入手动合并重新教师页面（图 7.1.1-2），选择所要保留的教师工号，设置所要合并的教师工号，点击 提交，左上角显示 手动合并成功，把所选两个工号的教师信息进行了合并，并保留了第一个教师工号；

校内教师		<input type="button" value="导入"/> <input type="button" value="下载模板"/> <input type="button" value="合并重复教师"/>
<div> <div>教师工号</div> <div>姓名</div> <div>英文名</div> <div>部门</div> <div>教师类型</div> <div>职称</div> <div>职称等级</div> <div>在职状态</div> <div>是否任课</div> <div>是否实验人员</div> <div>...</div> </div> <div> <div>重置</div> <div>查询</div> </div>	<div> <div>手动合并重复教师</div> <div> <div>*保留教师: 输入教师姓名或工号查询</div> <div>*合并教师: 输入教师姓名或工号查询</div> <div>提交</div> </div> </div>	<div>返回</div>

图 7.1.1-2

7.1.2. 外聘教师

点击教职工->教师管理->外聘教师，显示外聘教师页面（图 7.1.2），提供申报、审批、查询外聘教师等功能；

首页	申报	审核	查询
	外聘教师申报		
	填写外聘教师资料	基本信息	联系信息
	外聘教师审批		
	审批和撤销	外聘教师	
	外聘教师查询		
	查询外聘教师基本信息		

图 7.1.2

外聘教师申报：（图 7.1.2-1）

提供查询、查看、新建、修改、删除、导出外聘教师信息的功能；

首页 申报 审核 查询

外聘教师申报

查询条件

教师工号

名称

性别

出生日期

教师类型

部门

职称

职称等级

入职日期

审批状态

名称

部门

教师类型

职称

职称等级

在职状态

重置

查询

新建

修改

删除

导出

教师工号	名称	性别	出生日期	教师类型	部门	职称	职称等级	入职日期	审批状态
wp180005013	王文敬	男		全职	工商管理学院			2018-12-10	通过

1 - 1 of 1

图 7.1.2-1

外聘教师审核：（图 7.1.2-2）

提供对外聘教师进行审核的功能；设置审核通过、审核不通过或撤销审核结果；

首页 申报 审核 查询

外聘教师审核

查询条件

教师工号

名称

性别

出生日期

教师类型

部门

职称

职称等级

入职日期

审批状态

名称

部门

教师类型

职称

职称等级

在职状态

重置

查询

审核通过

不通过/撤销

教师工号	名称	性别	出生日期	教师类型	部门	职称	职称等级	入职日期	审批状态
没有查询结果									

1 - 1 of 1

图 7.1.2-2

外聘教师查询：（图 7.1.2-3）

提供查询、查看外聘教师信息的功能；

首页 申报 审核 查询

外聘教师查询

查询条件

教师工号

名称

性别

出生日期

教师类型

部门

职称

职称等级

入职日期

审批状态

名称

部门

教师类型

职称

职称等级

在职状态

重置

查询

审核通过

不通过/撤销

教师工号	名称	性别	出生日期	教师类型	部门	职称	职称等级	入职日期	审批状态
00006860	高岩	男	1970-12-26	全职	计算机科学与工程学院	副教授		2000-01-01	是
00006886	洪岩	女	1963-06-25	全职	其他	翻译		2000-01-01	是
00007509	刘金永	男	1970-07-16	全职	理学院	翻译		2000-01-01	是
00004422	曹雪林	女	1964-08-15	全职	马克思主义学院	讲师		2000-01-01	是
00005852	赵兴安	男	1956-03-06	全职	马克思主义学院	其他正高级		2000-06-30	是
00005857	陈兴华	男	1954-09-01	全职	马克思主义学院	其他副高级		1994-06-23	是
00005880	袁胜功	男	1945-09-05	全职	工商管理学院	教授		2000-01-01	是
00006001	陆仲武	男	1929-10-01	全职	冶金学院	教授		1981-12-20	是
00006153	程云虹	女	1964-03-23	全职	资源与土木工程学院	副教授		2000-01-01	是
00006170	冷克平	女	1953-10-13	全职	工商管理学院	其他副高级		2000-01-01	是
00006294	郭振中	男	1960-07-30	全职	文法学院	副教授		2000-01-01	是
00006304	石亚和	男	1955-04-01	全职	信息科学与工程学院	副教授		1993-10-13	是

1 - 100 of 7560 后页, 末页

图 7.1.2-3

7.1.3. 兼职教师

点击教职工->教师管理->兼职教师，显示兼职教师管理首页页面（图 7.1.3-1），提供申报、审核、查询外聘教师等功能；

首页 申报 审核 查询

兼职教师申报

填写兼职教师资料 基本信息 联系信息

兼职教师审批

审批和撤销 兼职教师

兼职教师查询

查询兼职教师基本信息

图 7.1.3-1

兼职教师申报：（图 7.1.3-2）

提供查询、查看、新建、修改、删除、导出申报的兼职教师信息功能；

首页 申报 审核 查询

兼职教师申报

查询条件

教师工号

新建 修改 删除 导出

教师工号

名称

性别

出生日期

教师类型

兼职部门

职称

职称等级

入职日期

审批状态

名称

兼职部门

教师类型

职称

职称等级

入职状态

重置 查询

没有查询结果

图 7.1.3-2

兼职教师审核：（图 7.1.3-3）
提供对申报的兼职教师信息进行审核、撤销审核结果的功能：

首页 申报 审核 查询

兼职教师审核

查询条件

教师工号

审核通过 不通过/撤销

教师工号

名称

性别

出生日期

教师类型

部门

职称

职称等级

入职日期

审批状态

名称

部门

兼职部门

教师类型

职称

职称等级

入职状态

审批状态 通过 不通过

重置 查询

没有查询结果

图 7.1.3-3

兼职教师查询：（图 7.1.3-4）
提供查询、查看兼职教师信息的功能：

首页 申报 审核 查询

兼职教师查询

查询条件

1 - 100 of 7649 后页, 末页

教师工号	教师工号	名称	性别	出生日期	教师类型	部门	职称	职称等级	入职状态	住课	入职日期
名称	00007962	纪淑媛	女	1980-11-15	全职	外国语学院	助教		在职	是	2004-08-31
部门: 全部	00007955	马小力	女	1979-05-20	全职	外国语学院	讲师		在职	是	2000-01-01
教师类型: 全部	00007985	赵春	女	1981-10-04	全职	外国语学院	讲师		在职	是	2000-01-01
职称: 全部	00007968	李立辉	女	1970-07-31	全职	外国语学院	讲师		在职	是	2000-01-01
职称等级: 全部	00007967	党辉	男	1977-03-03	全职	外国语学院	讲师		在职	是	2000-01-01
入职状态: 全部	00099144	刘丽娟	女	1948-09-01	全职	艺术学院	教授		在职	是	2000-01-01
是否任课: 全部	00099278	陈江波	男	1976-04-01	全职	艺术学院	馆员		在职	是	2000-01-01
重置 查询	00099221	金长江	男	1975-05-18	全职	艺术学院	馆员		在职	是	2000-01-01
	00099222	江韶华	男	1978-08-25	全职	艺术学院	馆员		在职	是	2000-01-01
	00052107	叶大元	男		全职	学生处	副教授		在职	是	2000-01-01
	00006324	孟郭君	女	1962-09-01	全职	教务处	其他副高级		在职	是	2000-01-01
	00000235	李元辉	男	1968-05-18	全职	资源与土木工程学院	教授		在职	是	2000-01-01
	00000239	陈文林	男	1969-10-22	全职	资源与土木工程学院	讲师		在职	是	2000-01-01
	00000242	冯阳飞	男	1962-10-02	全职	资源与土木工程学院	讲师		在职	是	2000-01-01
	00001744	张洪亭	男	1945-11-01	全职	机械工程与自动化学院			离退休	是	2000-01-01

图 7.1.3-4

8. 系统管理

8.1. 基础信息

8.1.1. 基础代码

点击系统管理->基础信息->基础代码，显示基础代码信息（图 8.1.1），包括国家标准、校内标准、教育部标准、行业标准；

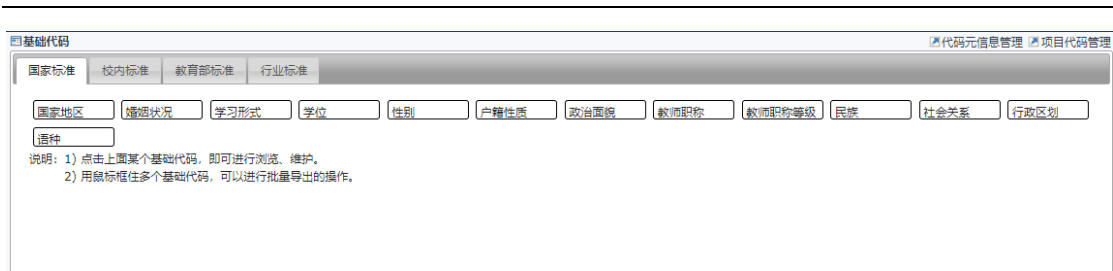



图 8.1.1

1) 在右上角点击  **代码元信息管理**，进入代码元信息管理页面，显示代码元信息（图 8.1.2）、代码分类（图 8.1.3）。提供查询、查找、新建、修改、删除代码元信息功能，并且可以添加代码分类；

“代码元信息管理”只给实施人员使用，用户不要随意操作。

代码元信息		代码分类		1 - 90 of 90	
名称	标题	代码类别	实体类名		
TeacherTitle	教师职称	国家标准	com.ekingstar.eams.core.code.nation.TeacherTitle		
TeacherTitleLevel	教师职称等级	国家标准	com.ekingstar.eams.core.code.nation.TeacherTitleLevel		
Degree	学位	国家标准	edu.ekingstar.eams.platform.model.code.Degree		
Division	行政区划	国家标准	edu.ekingstar.eams.platform.model.code.Division		
Gender	性别	国家标准	edu.ekingstar.eams.platform.model.code.Gender		
MaritalStatus	婚姻状况	国家标准	com.ekingstar.eams.base.code.nation.MaritalStatus		
SocialRelation	社会关系	国家标准	com.ekingstar.eams.core.code.nation.SocialRelation		
PoliticVisage	政治面貌	国家标准	com.ekingstar.eams.base.code.nation.PoliticVisage		
Language	语种	国家标准	com.ekingstar.eams.base.code.nation.Language		
StudyType	学习形式	国家标准	com.ekingstar.eams.core.code.nation.StudyType		
Residence	户籍性质	国家标准	com.ekingstar.eams.std.code.industry.Residence		
Country	国家地区	国家标准	com.ekingstar.eams.base.code.nation.Country		
Nation	民族	国家标准	edu.ekingstar.eams.platform.model.code.Nation		
StdType	学生类别	校内标准	com.ekingstar.eams.core.code.school.StdType		
ExchangeType	交流类别	校内标准	com.ekingstar.eams.teach.exchange.model.ExchangeType		
TopicSource	课题来源	行业标准	com.ekingstar.eams.core.code.school.TopicSource		
StdLabel	学生分类	校内标准	com.ekingstar.eams.core.code.school.StdLabel		
StdLabelType	学生标签类型	校内标准	com.ekingstar.eams.core.code.school.StdLabelType		
BookType	教材类型	校内标准	com.ekingstar.eams.teach.code.school.BookType		
ClassroomType	教室类型	校内标准	com.ekingstar.eams.base.code.school.ClassroomType		
CourseCategory	课程种类	校内标准	com.ekingstar.eams.teach.code.school.CourseCategory		
CourseHourType	课时代码	校内标准	com.ekingstar.eams.teach.code.school.CourseHourType		
CourseApplyType	课程申请类型	校内标准	com.ekingstar.eams.teach.code.school.CourseApplyType		
CourseType	课程类别	校内标准	com.ekingstar.eams.teach.code.school.CourseType		

图 8.1.2

代码元信息

代码分类

▼ 代码类别列表

国家标准

✖

校内标准

✖

教育部标准



✖

行业标准

✖


输入新的代码类别:


图 8.1.3

选择“代码分类”选项卡，在 **输入新的代码类别:** 中输入新的代码类别，点击  **提交**，新建代码分类，点击  删除已有代码分类；

“代码分类”只给实施人员使用，用户不要随意操作。

2) 点击基础代码任意代码类别中的某个基础代码，可以对其进行新建、修改、删除、导出；

3) 用鼠标框住多个基础代码，点击 ，进行批量导出操作；

4) 点击右上角项目代码管理，进入项目代码管理页面（图 8.1.4）

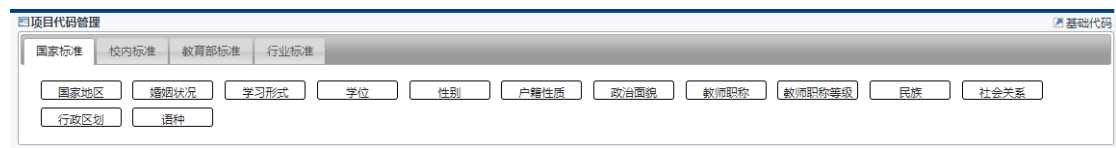


图 8.1.4

点击一个项目代码，进入项目代码管理页面（图 8.1.5），可以进行项目代码维护；点击 **保存**，完成维护；

项目代码维护的意义在于限定在某个教学项目下，只能使用的基础代码项；

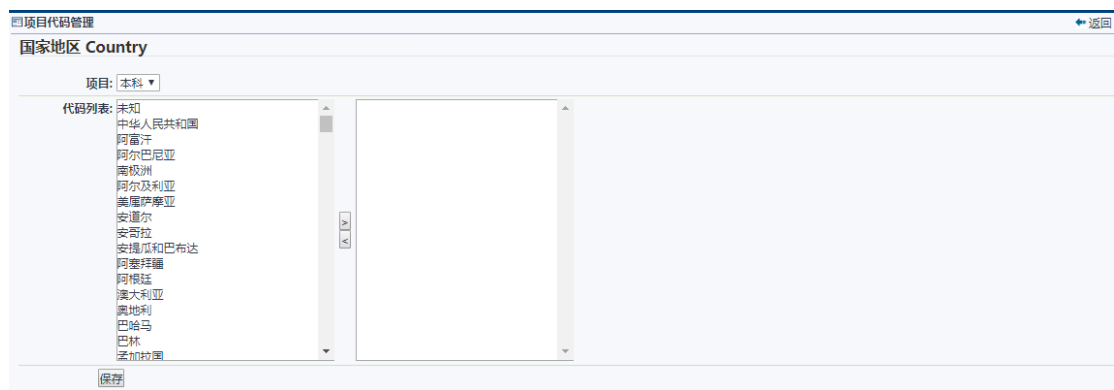


图 8.1.5

8.1.2. 教学场所

点击系统管理->基础信息->教学场所，显示校区列表、教学楼列表、教室列表；

校区：（图 8.1.2）

提供查询、查看、新建、修改、删除、导出校区信息的功能；

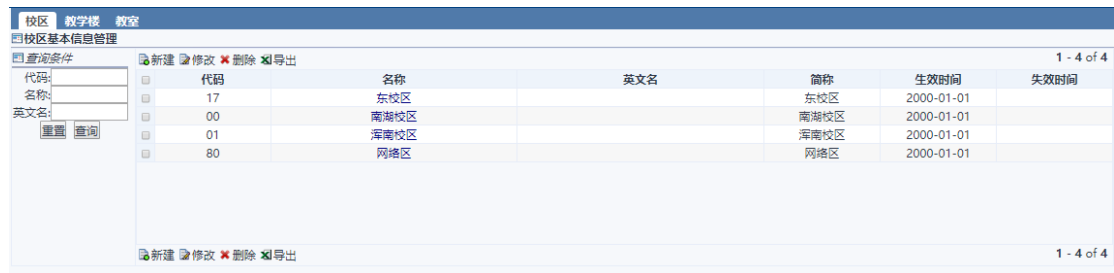


图 8.1.2

教学楼：（图 8.1.3）

提供查询、查看、新建、修改、删除、导出教学楼信息的功能；

校区 教学楼 教室								
教学楼基本信息管理								
1 - 43 of 43								
代码:	代码	名称	英文名	简称	校区	部门	生效时间	失效时间
名称:	8012	3#实验室		3#实验室	南湖校区	教务处	2000-01-01	
英文名:	8019	东大校园		东大校园	南湖校区	教务处	2000-01-01	
校区:	0104	信息学馆		信息学馆	浑南校区	教务处	2000-01-01	
部门:	0009	信息楼		信息楼	南湖校区	教务处	2000-01-01	
重置	8014	冶金馆		冶金馆	南湖校区	教务处	2000-01-01	
查询	0011	冶金馆		冶金馆	南湖校区	教务处	2000-01-01	
	8011	冶金馆(网络)		冶金馆(网络)	网络区	教务处	2000-01-01	
	8001	出版社机房(网络)		出版社机房(网络)	网络区	教务处	2000-01-01	
	0020	化学馆		化学馆	南湖校区	教务处	2000-01-01	
	8002	印刷厂		印刷厂	南湖校区	教务处	2000-01-01	

图 8.1.3

教室：（图 8.1.4）

提供查询、查看、新建、删除、导入、导出教学楼信息的功能，并可以上传座位表、下载座位表；

校区 教学楼 教室								
教室基本信息管理								
1 - 100 of 1238 后页, 末页»								
代码:	代码	名称	教学楼	校区	教室类型	楼层	容量	
名称:	010507A102	1号A102	浑南校区1号公共教学	浑南校区	多功能	1	128 52	排考
教室类型:	010507A103	1号A103	浑南校区1号公共教学	浑南校区	多功能	1	128 52	排考
校区:	010507A104	1号A104	浑南校区1号公共教学	浑南校区	多功能	1	128 52	排考
教学楼:	010507A105	1号A105	浑南校区1号公共教学	浑南校区	多功能	1	232 92	排考
用途:	010507A107	1号A107	浑南校区1号公共教学	浑南校区	多功能	1	128 52	排考
是否实验室:	010507A109	1号A109	浑南校区1号公共教学	浑南校区	多功能	1	174 68	排考
是否有效:								
重置								
查询								

图 8.1.3

8.1.3. 组织结构

点击系统管理->基础信息->组织结构，显示部门信息列表（图 8.1.4），提供查询、查看、新建、修改、删除、导出部门信息功能；

组织结构									
1 - 58 of 58									
代码:	代码	名称	英文名	简称	是否开课	是否院系	是否实验中心	所属校区	生效时间
名称:	03	基础学院		基础学院	是	是	否		2000-01-01
是否开课:	04	研究生院		研究生院	是	否	否		2000-01-01
是否院系:									
是否实验中心:									
所属校区:	07	医学与生物信息工程学院 (原中商生物医学与信息工程学院)	College of Medicine and Biological Information Engineering	医工学院	是	是	否	浑南校区	2000-01-01
重置	08	软件学院	Software College	软件学院	是	是	否	浑南校区	2000-01-01
查询	09	艺术学院	College of Arts	艺术学院	是	是	否	南湖校区	2000-01-01
	10	资源与土木工程学院	College of Resources and Civil Engineering	资土学院	是	是	否	南湖校区	2000-01-01
	11	冶金学院	School of Metallurgy	冶金学院	是	是	否	南湖校区	2000-01-01

图 8.1.4

8.1.4. 教学项目

点击系统管理->基础信息->教学项目，显示教学项目列表（图 8.1.5），提供查询、查看、新建、修改、删除教学项目功能；

要补充什么是教学项目：教学项目代表的是一整套教学业务，比如本科生教学项目代表的是和本科生所有教学管理活动，本科辅修教学项目代表的本科辅修教学管理活动。在系统中所有业务操作都是基于教学项目的。

教学项目									
1 - 1 of 1									
名称: ...	名称	英文名	校区	部门	学历层次	学生类别	教学日历	是否辅修	
部门: ...	本科	Undergraduate	南湖校区 浑南校区 东校区 网络区	默认院系 机器人科学与工程学院 江河建筑学院 生命科学与健康学院 研究生院 基础学院 软件学院...	少数民族预科 全日制本科 研究生 专科 成人本科 博士...	统招 留学生 进修生 宁夏理工 统招 境内交流生...	默认校历	否	
学历层次: ...									
学生类别: ...									
重置 查询									
1 - 1 of 1									

图 8.1.5

8.1.5. 专业方向

点击系统管理->基础信息->专业方向，显示专业列表、方向列表（图 8.1.5），提供查询、查看、新建、修改、删除、导出专业信息、方向信息等功能；

专业 方向													
专业基本信息管理													
1 - 100 of 410 后页, 末页»													
代码	代码	名称	英文名	学信网代码	学信网名称	学位网代码	学位网名称	是否大类	专业层级	上级专业	学历层次	学制	院系 学科门类
学信网代码: 02010225	02010225	国际经济与贸易 (脱本)	International Economics & Trade					否	1		全日制本科	4	继续教育学院 历史学
学信网名称: 02010423	02010423	金融学 (脱本)	Finance and Banking					否	1		全日制本科	4	继续教育学院 历史学
学位网代码: 02010424	02010424	金融学 (脱升本)	Finance and Banking					否	1		全日制本科	4	继续教育学院 历史学
学位网名称: 02010425	02010425	财税与金融 (脱专)						否	1		专科	2	继续教育学院 历史学
学历层次: 040203	040203	社会体育	Social Sports					否	1		全日制本科	4	体育部 教育学
院系: 050102s	050102s	汉语言(三年制)	Chinese language					否	1		全日制本科	4	国际交流学院 文学
是否大类:													

图 8.1.5

8.1.6. 教学日历

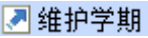
点击系统管理->基础信息->教学日历，显示教学日历列表、作息时间表、国定假日列表；

教学日历：（图 8.1.6-1）

提供新建、修改、删除教学日历功能，并可以维护教学日历中的学期；

教学日历		
新建	修改	删除
名称	生效日期	失效日期
默认校历	2014-07-15	
新建	修改	删除
维护学期		

图 8.1.6-1

- 选中一个教学日历，点击维护学期，进入学期列表页面（图 8.1.6-2），可以查看、新建、修改、删除学期信息；

教学日历 作息时间 固定假日								
学期列表								
新建 修改 删除								
1 - 62 of 62 返回								
	代码	学年度	学期	开课季	起始日期	结束日期	周数	是否归档
<input type="checkbox"/>	2023-2024-2	2023-2024	春季	春	2024-02-25	2024-06-29	18	否
<input type="checkbox"/>	2023-2024-1	2023-2024	秋季	秋	2023-09-10	2024-02-24	24	否
<input type="checkbox"/>	2022-2023-3	2022-2023	夏季	夏	2023-07-02	2023-09-09	10	否
<input type="checkbox"/>	2022-2023-2	2022-2023	春季	春	2023-02-26	2023-07-01	18	否
<input type="checkbox"/>	2022-2023-1	2022-2023	秋季	秋	2022-09-11	2023-02-25	24	否
<input type="checkbox"/>	2021-2022-3	2021-2022	夏季	夏	2022-07-03	2022-09-10	10	否
<input type="checkbox"/>	2021-2022-2	2021-2022	春季	春	2022-02-27	2022-07-02	18	否
<input type="checkbox"/>	2021-2022-1	2021-2022	秋季	秋	2021-09-12	2022-02-26	24	否
<input type="checkbox"/>	2020-2021-3	2020-2021	夏季	夏	2021-07-04	2021-09-11	10	否
<input type="checkbox"/>	2020-2021-2	2020-2021	春季	春	2021-02-28	2021-07-03	18	否
<input type="checkbox"/>	2020-2021-1	2020-2021	秋季	秋	2020-09-06	2021-02-27	25	否
<input type="checkbox"/>	2019-2020-3	2019-2020	夏季	夏	2020-06-28	2020-09-05	10	否

图 8.1.6-2

作息时间：（图 8.1.6-3）

提供查看、修改、删除已有作息时间的功能，并可以新增时间设置；

教学日历 作息时间 固定假日					
时间设置列表 新增时间设置					
• 南湖校区作息时间					
时间设置					
序号	名称	英文名称	起始时间	结束时间	修改 删除
1	第一节	1	08:00	08:50	
2	第二节	2	09:00	09:50	
3	第三节	3	10:10	11:00	
4	第四节	4	11:10	12:00	
5	第五节	5	14:00	14:50	
6	第六节	6	15:00	15:50	
7	第七节	7	16:10	17:00	
8	第八节	8	17:10	18:00	
9	第九节	9	18:30	19:20	
10	第十节	10	19:30	20:20	
11	第十一节	11	20:30	21:20	
12	第十二节	12	21:30	22:20	

图 8.1.6-3

1) 在上方点击 **新增时间设置**，进入上课时间小节对应表页面（图 8.1.6-4），输入名称、

起始时间、结束时间、英文名称、颜色值，点击 **保存**，完成时间设置；

教学日历 作息时间 固定假日					
时间设置列表 新增时间设置					
上课时间小节对应表-名称					
如果已存在与此作息时间相关的排课结果，那么请不要下方的小节列表。如需修改，请联系公司实施人员，若擅自修改，可能会产生教学事故。					
序号	名称	起始时间	结束时间	英文名称	颜色
1					
2					
3					
4					
5					
6					
7					
8					
9					
10					
11					
12					
13					
14					
15					
16					
17					
18					
19					

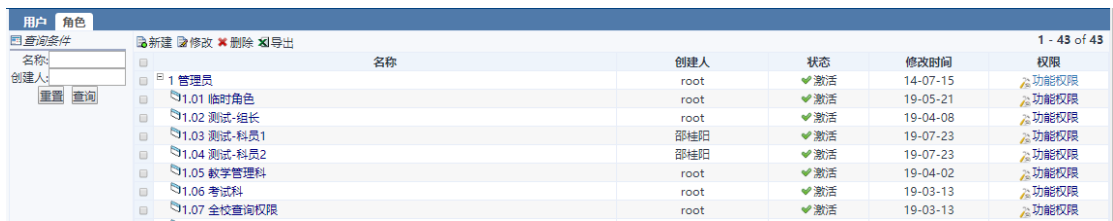
图 8.1.6-4

固定假日：（图 8.1.6-5）

提供新建、修改、删除固定假日的功能；

教学日历 作息时间 固定假日			
固定假日列表			
新建 修改 删除			
1 - 3 of 3			
	名称	开始日期	结束日期
<input type="checkbox"/>	国庆节	2013-10-01	2014-02-08
<input type="checkbox"/>	测试A1	2014-01-10	2014-01-11
<input type="checkbox"/>	测试B1	2014-01-10	2014-01-10


提供查询、查看、新建、修改、删除、导出角色列表的功能：



名称	创建人	状态	修改时间	权限
1 管理员	root	激活	14-07-15	功能权限
1.01 临时角色	root	激活	19-05-21	功能权限
1.02 测试-组长	root	激活	19-04-08	功能权限
1.03 测试-科员1	邵桂阳	激活	19-07-23	功能权限
1.04 测试-科员2	邵桂阳	激活	19-07-23	功能权限
1.05 教学管理科	root	激活	19-04-02	功能权限
1.06 考试科	root	激活	19-03-13	功能权限
1.07 全校查询权限	root	激活	19-03-13	功能权限

图 8.2.1-2



1) 在要配置功能权限的角色后面权限列的  功能权限，进入角色权限管理页面（图

8.2.1-3），选中所要赋予该角色的权限，右上角点击  保存 完成权限配置；



名称	代码	可用资源	状态
教学管理	01		✓
交流生管理	01.01		✓
人员名单维护 (院系)	01.01.01	人员名单维护 (院系)	✓
学习计划审核(国际处)	01.01.02	学习计划审核(国际处)	✓
学习计划审核(系主任)	01.01.03	学习计划审核(系主任)	✓
人员名单维护	01.01.04	人员名单维护	✓

图 8.2.1-3

2) 在左上角点击  新建，进入新建角色信息页面（图 8.2.1-4），输入角色名称、状态、同级序号、上级角色等信息。其中上级角色中可以设定新增角色的父角色，设定为  默认为无父角色；



角色信息

*名称:


*状态: ☒ 激活 ☐ 冻结 冻结会禁用该角色及其所有下级

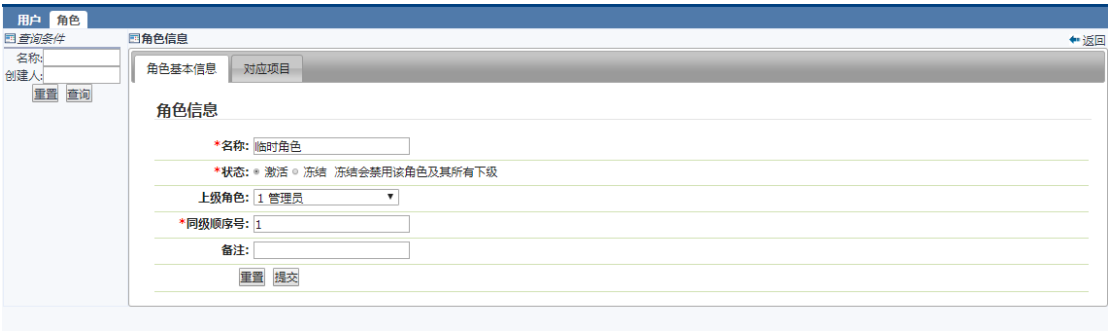
上级角色:

*同级序号:

备注:

图 8.2.1-4

3) 选择一个所要修改的角色，在左上角点击  修改，进入修改角色信息页面（图 8.2.1-5），



角色信息

*名称: 临时角色

*状态: ☒ 激活 ☐ 冻结 冻结会禁用该角色及其所有下级

上级角色: 1 管理员

*同级序号: 1

备注:

图 8.2.1-5

8.2.2. 菜单管理

点击系统管理->权限管理->菜单管理，显示菜单列表、功能资源列表、属性配置列表、数据限制策略列表和我的账户信息（图 8.2.2）；

控制台中 菜单 功能资源 属性配置 数据限制策略 我的账户				
新建 修改 冻结 激活 删除 导出 打印 菜单配置				
配置: 管理员	标题	名称	使用资源	状态
代码:	01 教学管理	Teach Manage		激活
标题:	01.01 交流生管理	交流生管理		激活
模块入口:	01.01.01 人员名单维护 (院系)	人员名单维护 (院系)	人员名单维护 (院系)	激活
状态: ...	01.01.02 学习计划审核(国际处)	学习计划审核(国际处)	学习计划审核(国际处)	激活
重置 查询	01.01.03 学习计划审核(系主任)	学习计划审核(系主任)	学习计划审核(系主任)	激活
	01.01.04 人员名单维护	人员名单维护	人员名单维护	激活

图 8.2.2

8.2.3. 会话监控

点击系统管理->权限管理->会话监控，显示当前会话列表、会话配置、历史会话列表、当前访问列表（图 8.2.3）；

当前会话 会话配置 历史会话 当前访问									
当前服务器会话 1/22000(2020-03-01 14:47:15) 管理员(0/500) 企业导师(1/500) 学生(0/20000) 教师(0/1000)									
过期在线会话 清除过期会话 重新统计会话数									
用户	登录时间	最后访问	在线时长	IP	操作系统	客户端	身份	是否过期	接入点
root(root)	03-01 14:27	14:47:04	19.52分	202.118.10.30	Windows	Chrome 74.0.3729.131	企业导师	在线	192.168.0.33:12002

图 8.2.3

8.2.4. 头像管理

点击系统管理->权限管理->头像管理，可以修改用户头像和本人头像（图 8.2.4）；

用户头像 我的头像

照片库信息:

路径:/home/neuvm/photo/
如需改变该位置,请配置系统参数:fileSystemAvatarBase.avatarDir. 进入系统配置>>

照片总数量:0

打包上传 选择文件 未选择任何文件

提交

上传文件需为zip格式, 不接受rar格式文件, 大小在50M以内。

首页 上页 0 共0页 每页 10 0 总0条

图 8.2.4

8.3. 消息公告

8.3.1. 消息开关

点击系统管理->消息公告->消息开关，显示消息开关列表（图 8.3.1），提供查询、新建、修改、删除消息开关的功能；



图 8.3.1

8.3.2. 系统消息

点击系统管理->消息公告->系统消息，显示系统消息（图 8.3.2），提供发送消息、查看维护收件箱、草稿箱、已发送邮件、垃圾箱的功能；

系统消息			
收件箱	✖ 彻底删除	✚ 发送消息	1 - 100 of 180 后页, 末页»
草稿箱	收件人	主题	时间
已发送	杜胤民:	test	2020-02-27 21:47
垃圾箱	贾亿明:	贾亿明同学你所选的大学物理实验(-)[A010860]已被管理员退课	2019-12-20 09:52
	金夕:	金夕同学你所选的大学物理实验(-)[A010860]已被管理员退课	2019-12-20 09:52
	周楠:	周楠同学你所选的大学物理实验(-)[A010860]已被管理员退课	2019-12-19 18:43
	何建望:	何建望同学你所选的大学物理实验(-)[A010860]已被管理员退课	2019-12-19 18:43
	朱基:	朱基同学你所选的大学英语(三)(听说)[A012662]已被管理员退课	2019-12-19 18:34
	陈余彪:	陈余彪同学你所选的大学英语(三)(听说)[A012662]已被管理员退课	2019-12-19 18:34

图 8.3.2

8.3.3. 系统公告

点击系统管理->消息公告->系统公告，显示面向学生、面向教师、面向管理人员的系统公告列表（图 8.3.3），提供查看、添加、修改、删除系统公告的功能；

系统公告			
公告分类	✚ 添加	✚ 修改	✚ 查看 ✖ 删除
面向学生	公告标题	发布人	发布时间
面向教师	没有查询结果		
面向管理人员	✚ 添加	✚ 修改	✚ 查看 ✖ 删除

图 8.3.3

8.3.4 系统文档

点击系统管理->消息公告->系统文档，显示面向学生、面向教师、面向管理人员的系统文档列表（图 8.3.4），提供查看、上传、删除系统文档的功能；

系统文档			
文档分类	✚ 查看	✚ 上传	✖ 删除
面向学生	文档标题	上传人	上传时间
面向教师	东北大学本科选课管理实施细则（试行）.pdf	root	2018-12-14
面向管理人员	东北大学本科选课指导手册.pdf	root	2018-12-14
	东北大学本科选课指导手册20190314.pdf	root	2019-03-15

图 8.3.4


8.4. 系统设置

1. 提供查看系统状态、系统参数、系统模板、Hibernate 缓存信息的功能；
2. 提供升级 sql 的功能；

3. 提供 Action 检查的功能。

8.4.1. 系统模板

点击系统管理->系统设置->系统模板，显示系统模板信息页面（图 8.4.1-1），提供查看、新修改、删除系统模板的功能；

- 1） 选择一个配置好的报表模板，点击  修改，进入修改模板页面（图 8.4.1-2），在“文件类型”字段，可以选择允许导出的高基表文件类型；

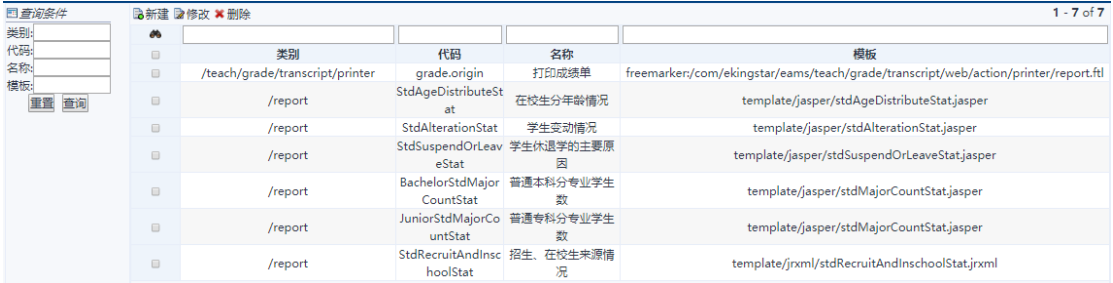


图 8.4.1-1 展示了系统模板列表。左侧有搜索条件输入框（类别、代码、名称、模板）和重置、查询按钮。右侧上方有新建、修改、删除操作按钮。下方是一个表格，列出了多个模板记录。

类别	代码	名称	模板
/teach/grade/transcript/printer	grade.origin	打印成绩单	freemarker/com/ekingstar/eams/teach/grade/transcript/web/action/printer/report.ftl
/report	StdAgeDistributeStat	在校生分年龄情况	template/jasper/stdAgeDistributeStat.jasper
/report	StdAlterationStat	学生变动情况	template/jasper/stdAlterationStat.jasper
/report	StdSuspendOrLeaveStat	学生休退学的主要原因	template/jasper/stdSuspendOrLeaveStat.jasper
/report	BachelorStdMajorCountStat	普通本科分专业学生数	template/jasper/stdMajorCountStat.jasper
/report	JuniorStdMajorCountStat	普通专科分专业学生数	template/jasper/stdMajorCountStat.jasper
/report	StdRecruitAndInschoolStat	招生、在校生来源情况	template/jxml/stdRecruitAndInschoolStat.jxml

图 8.4.1-1

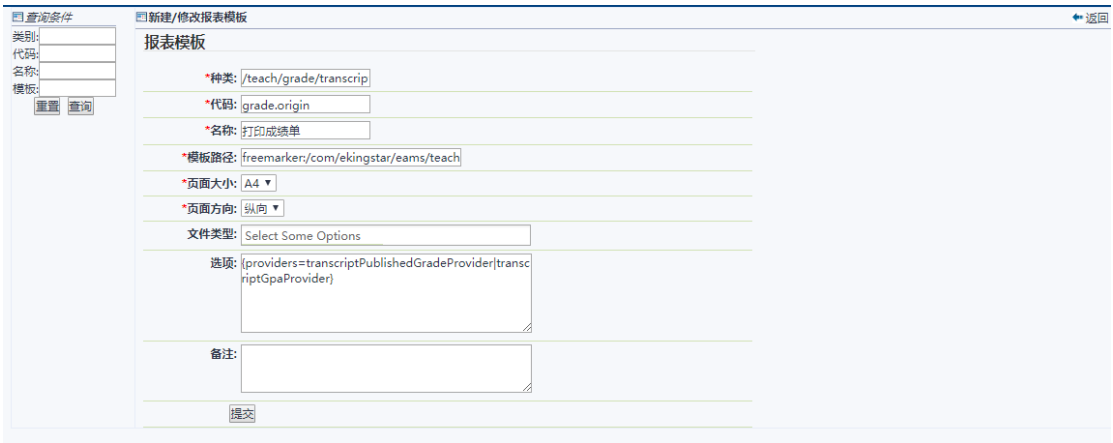


图 8.4.1-2 展示了修改报表模板的界面。左侧有搜索条件输入框（类别、代码、名称、模板）和重置、查询按钮。右侧上方有新建、修改、删除操作按钮。下方是一个表单，用于编辑模板信息。

报表模板

*种类: /teach/grade/transcrip

*代码: grade.origin

*名称: 打印成绩单

*模板路径: freemarker/com/ekingstar/eams/teach

*页面大小: A4

*页面方向: 纵向

文件类型: Select Some Options

选项: (providers=transcriptPublishedGradeProvider|transcriptGpaProvider)

备注:

提交

图 8.4.1-2